

UNIVERSIDAD AUTÓNOMA DE TAMAULIPAS
Estado Analítico del Ejercicio del Presupuesto de Egresos
(Clasificación Administrativa)

Del 1 de Enero al 31 de Marzo de 2024

(Cifras en Pesos)

13



R-AP-01-05-18 Ver. 2

Ejecutora	Egresos					Subejercicio
	Aprobado	Ampliaciones/ Reducciones	Modificado	Devengado	Pagado	
	1	2	3=(1+2)	4	5	
ABOGADO GENERAL	\$17,935,341	\$566,726	\$18,502,068	\$4,170,914	\$4,132,292	\$14,331,153
CENDI UAT TAMPICO	\$7,077,103	\$124,446	\$7,201,549	\$759,966	\$754,345	\$6,441,583
CENDI UAT VICTORIA	\$21,901,895	\$1,043,072	\$22,944,967	\$6,814,585	\$5,165,013	\$16,130,382
CENTRO DE IDIOMAS PARA LA NIÑEZ Y LA ADOLESCENCIA UAT	\$17,695,319	\$2,995,251	\$20,690,570	\$7,806,448	\$6,014,061	\$12,884,121
CENTRO DE INNOVACIÓN Y TRANSFERENCIA DEL CONOCIMIENTO	\$13,105,618	\$607,384	\$13,713,002	\$3,485,551	\$3,456,655	\$10,227,451
CENTRO INSTITUCIONAL DE CAPACITACION DOCENTE	\$6,990,006	\$360,421	\$7,350,427	\$1,980,016	\$1,963,445	\$5,370,412
CENTRO MULTIDISCIPLINARIO DE INVESTIGACIONES REGIONALES	\$5,684,110	\$229,551	\$5,913,661	\$1,532,260	\$1,519,081	\$4,381,401
CENTRO UNIVERSITARIO DE IDIOMAS REYNOSA	\$12,030,039	\$424,558	\$12,454,597	\$3,367,877	\$3,331,502	\$9,086,720
CENTRO UNIVERSITARIO DE IDIOMAS TAMPICO	\$14,673,452	\$690,126	\$15,363,578	\$5,968,326	\$4,115,675	\$9,395,252
CENTRO UNIVERSITARIO DE IDIOMAS VICTORIA	\$18,495,074	\$919,780	\$19,414,854	\$7,663,616	\$5,229,892	\$11,751,238
CIRCULO DE DESARROLLO INFANTIL TAMPICO	\$4,265,508	\$131,067	\$4,396,574	\$965,002	\$949,694	\$3,431,573
CIRCULO DE DESARROLLO INFANTIL VICTORIA	\$9,301,930	\$369,246	\$9,671,176	\$2,141,703	\$2,124,615	\$7,529,473
COMUNICACIÓN ESTRATEGICA	\$218,085	\$7,541	\$225,626	\$58,279	\$57,780	\$167,347
CONSEJERÍA JURÍDICA	\$1,373,776	\$63,453	\$1,437,228	\$374,578	\$371,537	\$1,062,650
DEFENSORÍA DE LOS DERECHOS UNIVERSITARIOS	\$4,633,152	\$168,149	\$4,801,302	\$1,229,606	\$1,209,404	\$3,571,696
DEPARTAMENTO DE FOMENTO EDITORIAL	\$6,831,484	\$340,098	\$7,171,582	\$1,858,129	\$1,843,184	\$5,313,452
DEPARTAMENTO DE IDENTIFICACIÓN UNIVERSITARIA	\$5,309,232	\$209,533	\$5,518,765	\$1,287,539	\$1,277,416	\$4,231,226
DIRECCION ADMINISTRATIVA	\$4,073,125	\$230,885	\$4,304,010	\$1,169,724	\$1,160,527	\$3,134,286
DIRECCIÓN DE ADQUISICIONES	\$149,491,411	\$11,556,157	\$161,047,569	\$14,367,085	\$14,339,842	\$146,680,484
DIRECCIÓN DE BECAS Y ESTÍMULOS EDUCATIVOS	\$13,479,391	\$326,493	\$13,805,884	\$1,700,018	\$1,686,640	\$12,105,865

UNIVERSIDAD AUTÓNOMA DE TAMAULIPAS
Estado Análítico del Ejercicio del Presupuesto de Egresos
(Clasificación Administrativa)

Del 1 de Enero al 31 de Marzo de 2024

(Cifras en Pesos)

13



R-AP-01-05-18 Ver. 2

DIRECCION DE BIBLIOTECA CENTRAL TAMPICO	\$12,394,572	\$635,011	\$13,029,583	\$3,335,691	\$3,309,578	\$9,693,892
DIRECCION DE BIBLIOTECA CENTRAL VICTORIA	\$5,102,020	\$279,636	\$5,381,656	\$1,453,096	\$1,441,905	\$3,928,560
DIRECCION DE CANAL UNIVERSITARIO	\$8,456	-\$8,456	\$0	\$0	\$0	\$0
DIRECCION DE CARRERA DOCENTE	\$8,103,697	\$288,199	\$8,391,895	\$2,151,196	\$2,111,880	\$6,240,699
DIRECCION DE COMUNICACIÓN INSTITUCIONAL	\$14,289,006	-\$2,069,918	\$12,219,088	\$1,931,507	\$11,029	\$10,287,581
DIRECCIÓN DE COMUNICACIÓN INSTITUCIONAL	\$371,000,000	\$3,521,391	\$374,521,391	\$105,077,279	\$102,865,499	\$269,444,111
DIRECCION DE CONSTRUCCIÓN Y MANTENIMIENTO	\$309,708,996	\$16,767,375	\$326,476,370	\$60,968,401	\$43,551,435	\$265,507,969
DIRECCIÓN DE CONTABILIDAD	\$11,811,747	\$541,659	\$12,353,406	\$2,972,745	\$2,948,339	\$9,380,661
DIRECCIÓN DE CONTROL PATRIMONIAL	\$17,601,977	\$905,930	\$18,507,907	\$3,291,366	\$3,266,039	\$15,216,541
DIRECCIÓN DE CULTURA Y ARTE	\$20,859,571	\$1,016,436	\$21,876,007	\$8,141,454	\$5,677,397	\$13,734,553
DIRECCIÓN DE DEPORTES Y RECREACIÓN	\$29,894,804	\$1,208,253	\$31,103,058	\$10,152,658	\$7,123,636	\$20,950,400
DIRECCIÓN DE DESARROLLO CURRICULAR	\$5,051,066	\$210,500	\$5,261,566	\$1,397,833	\$1,386,245	\$3,863,733
DIRECCION DE EDUCACION MEDIA SUPERIOR	\$10,255,698	\$457,445	\$10,713,143	\$2,559,001	\$2,538,307	\$8,154,142
DIRECCIÓN DE EGRESOS	\$5,378,599	\$243,995	\$5,622,593	\$1,365,164	\$1,352,966	\$4,257,430
DIRECCIÓN DE ESTUDIOS DE POSGRADO	\$7,331,306	\$310,111	\$7,641,417	\$1,979,865	\$1,963,304	\$5,661,553
DIRECCIÓN DE ESTUDIOS SECTORIALES	\$4,072,818	\$139,467	\$4,212,284	\$924,799	\$916,713	\$3,287,486
DIRECCION DE EVALUACION Y ACREDITACION	\$2,753,790	\$112,404	\$2,866,193	\$714,960	\$708,911	\$2,151,234
DIRECCIÓN DE EXTENSIÓN UNIVERSITARIA	\$2,269,630	\$93,078	\$2,362,707	\$616,082	\$611,200	\$1,746,626
DIRECCION DE FORTALECIMIENTOS DE PRACTICAS PRE PROFESIONALES	\$3,272,792	\$130,383	\$3,403,175	\$861,962	\$813,277	\$2,541,212
DIRECCIÓN DE GESTIÓN INTERINSTITUCIONAL	\$3,869,966	\$167,030	\$4,036,996	\$1,021,289	\$1,012,992	\$3,015,707
DIRECCION DE GIRAS	\$4,653,615	-\$730,358	\$3,923,257	\$0	\$0	\$3,923,257
DIRECCION DE IGUALDAD Y DERECHOS DE LAS PERSONAS	\$4,678,973	\$147,104	\$4,826,077	\$1,188,969	\$1,178,260	\$3,637,108
DIRECCION DE IMAGEN INSTITUCIONAL	\$3,991,432	-\$587,534	\$3,403,898	\$4,525	\$4,525	\$3,399,372
DIRECCIÓN DE INFRAESTRUCTURA TECNOLÓGICA	\$124,392,664	\$5,157,432	\$129,550,096	\$26,181,274	\$17,187,815	\$103,368,822

UNIVERSIDAD AUTÓNOMA DE TAMAULIPAS
Estado Analítico del Ejercicio del Presupuesto de Egresos
(Clasificación Administrativa)

Del 1 de Enero al 31 de Marzo de 2024

(Cifras en Pesos)

13



R-AP-01-05-18 Ver. 2

DIRECCIÓN DE INVESTIGACIÓN Y DESARROLLO TECNOLÓGICO	\$13,514,559	\$3,301,351	\$16,815,910	\$3,046,191	\$3,008,243	\$13,769,719
DIRECCION DE MOVILIDAD ESTUDIANTIL	\$6,370,293	\$142,662	\$6,512,955	\$875,986	\$868,775	\$5,636,969
DIRECCIÓN DE NÓMINAS	\$974,602,297	-\$173,402,063	\$801,200,234	\$90,308,483	\$88,140,035	\$710,891,751
DIRECCIÓN DE ORGANIZACIÓN Y NORMATIVIDAD	\$11,111,082	\$525,770	\$11,636,852	\$2,969,715	\$2,942,122	\$8,667,137
DIRECCION DE PARTICIPACION ESTUDIANTIL	\$15,024,562	-\$2,323,934	\$12,700,629	\$2,464,660	\$133	\$10,235,969
DIRECCIÓN DE PARTICIPACIÓN ESTUDIANTIL	\$520,000	\$4,215,094	\$4,735,094	\$4,264,159	\$4,229,185	\$470,935
DIRECCIÓN DE PLANEACIÓN Y EVALUACIÓN INSTITUCIONAL	\$8,724,953	\$460,487	\$9,185,440	\$2,434,065	\$2,403,907	\$6,751,375
DIRECCIÓN DE PRESUPUESTOS	\$4,889,266	\$147,504	\$5,036,770	\$1,230,432	\$1,220,881	\$3,806,338
DIRECCION DE PROFESION ACADEMICA	\$5,331,869	\$318,740	\$5,650,608	\$1,510,836	\$1,499,000	\$4,139,772
DIRECCIÓN DE PROTECCIÓN UNIVERSITARIA	\$9,901,605	\$492,390	\$10,393,995	\$2,693,820	\$2,672,253	\$7,700,175
DIRECCIÓN DE PROYECCIÓN SOCIAL	\$4,748,720	\$176,817	\$4,925,537	\$1,163,055	\$1,154,037	\$3,762,482
DIRECCIÓN DE RADIO UNIVERSIDAD	\$12,174,192	-\$1,854,709	\$10,319,483	\$1,950,966	\$22,534	\$8,368,518
DIRECCIÓN DE RECURSOS HUMANOS	\$44,743,324	\$1,226,574	\$45,969,898	\$16,582,786	\$11,160,406	\$29,387,112
DIRECCIÓN DE RELACIONES INTERNACIONALES	\$1,951,763	\$50,212	\$2,001,975	\$465,681	\$461,751	\$1,536,294
DIRECCIÓN DE RELACIONES MUNICIPALES	\$21,467,244	\$1,327,416	\$22,794,660	\$8,484,840	\$6,133,955	\$14,309,820
DIRECCION DE SERVICIO SOCIAL	\$16,433,481	\$772,167	\$17,205,648	\$6,187,400	\$4,249,959	\$11,018,249
DIRECCIÓN DE SERVICIOS ESCOLARES	\$39,182,626	\$1,353,328	\$40,535,954	\$11,656,344	\$8,753,659	\$28,879,609
DIRECCIÓN DE SISTEMAS DE INFORMACIÓN	\$30,120,805	\$1,260,223	\$31,381,028	\$11,313,862	\$7,922,850	\$20,067,166
DIRECCION DE SUSTENTABILIDAD	\$4,866,402	\$197,826	\$5,064,228	\$1,224,646	\$1,214,307	\$3,839,581
DIRECCIÓN DE TELEVISIÓN UNIVERSITARIA	\$15,513,299	-\$2,421,916	\$13,091,383	\$2,562,352	\$38,960	\$10,529,030
DIRECCION DE TUTORIAS Y TRAYECTORIA FORMATIVA	\$4,847,863	\$220,077	\$5,067,940	\$1,321,072	\$1,310,235	\$3,746,868
DIRECCIÓN DEL CENTRO DE INVESTIGACION Y POSGRADO SUR	\$8,392,525	\$409,009	\$8,801,533	\$2,318,776	\$2,300,250	\$6,482,758
ENLACE SECRETARÍA DE ADMINISTRACION ZONA NORTE	\$2,761,107	\$113,714	\$2,874,821	\$730,551	\$724,525	\$2,144,270
ENLACE SECRETARIA DE ADMINISTRACIÓN ZONA SUR	\$34,575,419	\$1,592,206	\$36,167,625	\$12,781,023	\$9,029,972	\$23,386,602

UNIVERSIDAD AUTÓNOMA DE TAMAULIPAS
Estado Analítico del Ejercicio del Presupuesto de Egresos
(Clasificación Administrativa)

Del 1 de Enero al 31 de Marzo de 2024

(Cifras en Pesos)

13



R-AP-01-05-18 Ver. 2

ESCUELA PREPARATORIA MANTE	\$50,720,337	\$2,469,773	\$53,190,110	\$18,261,526	\$13,251,557	\$34,928,584
ESCUELA PREPARATORIA NO. 3	\$11,688,683	\$2,089,645	\$13,778,329	\$3,354,198	\$3,305,173	\$10,424,131
FACULTAD DE ARQUITECTURA, DISEÑO Y URBANISMO	\$82,372,930	\$4,584,861	\$86,957,792	\$31,879,890	\$21,543,364	\$55,077,901
FACULTAD DE CIENCIAS DE LA EDUCACIÓN Y HUMANIDADES	\$70,796,985	\$4,262,566	\$75,059,551	\$27,992,304	\$18,728,846	\$47,067,247
FACULTAD DE COMERCIO Y ADMINISTRACION VICTORIA	\$112,173,327	\$8,263,909	\$120,437,236	\$44,846,789	\$31,373,013	\$75,590,447
FACULTAD DE COMERCIO Y ADMINISTRACION-TAMPICO	\$104,276,175	\$5,974,286	\$110,250,461	\$38,808,804	\$25,857,255	\$71,441,657
FACULTAD DE COMERCIO, ADMINISTRACION Y CIENCIAS SOCIALES NUEVO LAREDO	\$65,887,355	\$3,565,309	\$69,452,664	\$25,259,045	\$17,190,556	\$44,193,619
FACULTAD DE DERECHO Y CIENCIAS SOCIALES	\$133,037,045	\$7,797,410	\$140,834,455	\$52,670,871	\$35,779,556	\$88,163,585
FACULTAD DE DERECHO Y CIENCIAS SOCIALES VICTORIA	\$93,795,379	\$8,782,404	\$102,577,782	\$39,351,170	\$28,229,135	\$63,226,612
FACULTAD DE ENFERMERIA - NUEVO LAREDO	\$41,682,100	\$1,950,395	\$43,632,495	\$14,538,590	\$10,353,413	\$29,093,905
FACULTAD DE ENFERMERIA TAMPICO	\$62,349,930	\$2,860,545	\$65,210,475	\$21,891,796	\$15,818,569	\$43,318,679
FACULTAD DE ENFERMERIA VICTORIA	\$49,983,791	\$2,517,940	\$52,501,731	\$17,968,914	\$13,681,620	\$34,532,817
FACULTAD DE INGENIERIA TAMPICO	\$119,238,270	\$5,620,563	\$124,858,834	\$44,566,670	\$30,412,495	\$80,292,164
FACULTAD DE INGENIERIA Y CIENCIAS	\$94,064,098	\$4,697,639	\$98,761,737	\$35,125,572	\$23,126,541	\$63,636,165
FACULTAD DE MEDICINA "DR. ALBERTO ROMO CABALLERO"	\$77,168,423	\$3,992,256	\$81,160,679	\$25,128,729	\$18,148,079	\$56,031,950
FACULTAD DE MEDICINA E INGENIERIA EN SISTEMAS COMPUTACIONALES DE MATAMOROS	\$55,130,911	\$3,691,425	\$58,822,336	\$18,965,748	\$13,450,570	\$39,856,588
FACULTAD DE MEDICINA VETERINARIA Y ZOOTECNIA "DR. NORBERTO TREVIÑO ZAPATA"	\$98,206,062	\$10,293,452	\$108,499,513	\$37,563,641	\$25,842,544	\$70,935,872
FACULTAD DE MUSICA Y ARTES MTR. MANUEL BARROSO RAMIREZ	\$38,963,561	\$8,860,310	\$47,823,871	\$21,216,655	\$17,285,127	\$26,607,217
FACULTAD DE ODONTOLOGIA	\$78,409,189	\$4,111,495	\$82,520,684	\$28,757,792	\$18,674,734	\$53,762,892
FAMILIA UAT	\$7,600,798	\$682,591	\$8,283,389	\$2,261,552	\$2,245,935	\$6,021,837
GIMNASIO MULTIDISCIPLINARIO MANTE	\$14,359,659	\$742,637	\$15,102,296	\$4,038,930	\$4,006,945	\$11,063,366
GIMNASIO MULTIDISCIPLINARIO MATAMOROS	\$12,405,533	\$530,801	\$12,936,334	\$3,244,669	\$3,218,965	\$9,691,665
GIMNASIO MULTIDISCIPLINARIO NUEVO LAREDO	\$14,927,642	\$1,288,368	\$16,216,010	\$4,042,559	\$3,985,807	\$12,173,451
GIMNASIO MULTIDISCIPLINARIO REYNOSA	\$13,204,485	\$677,514	\$13,881,998	\$3,591,478	\$3,562,787	\$10,290,521

UNIVERSIDAD AUTÓNOMA DE TAMAULIPAS
Estado Analítico del Ejercicio del Presupuesto de Egresos
(Clasificación Administrativa)

Del 1 de Enero al 31 de Marzo de 2024

(Cifras en Pesos)

13



R-AP-01-05-18 Ver. 2

GIMNASIO MULTIDISCIPLINARIO TAMPICO	\$13,478,207	\$642,625	\$14,120,832	\$3,666,833	\$3,637,800	\$10,453,999
GIMNASIO MULTIDISCIPLINARIO VICTORIA	\$18,543,672	\$897,979	\$19,441,651	\$6,874,089	\$4,979,413	\$12,567,562
GIRAS	\$364,000	\$1,259,885	\$1,623,885	\$1,304,529	\$1,293,462	\$319,356
GUARDERIA UAT-IMSS	\$9,551,086	\$430,249	\$9,981,335	\$2,715,608	\$2,691,810	\$7,265,727
IMAGEN INSTITUCIONAL	\$0	\$1,028,195	\$1,028,195	\$1,028,195	\$1,019,837	\$0
INSTITUTO DE ECOLOGÍA APLICADA	\$12,243,225	\$584,145	\$12,827,370	\$3,350,701	\$3,323,392	\$9,476,669
INSTITUTO DE INVESTIGACIONES HISTÓRICAS	\$8,668,559	\$387,838	\$9,056,397	\$2,348,231	\$2,328,547	\$6,708,166
OFICINA DE RECTORIA	\$30,936,837	\$480,101	\$31,416,938	\$9,808,765	\$6,722,806	\$21,608,173
OFICINA DE REPRESENTACIÓN DE LA SECRETARÍA GENERAL ZONA SUR	\$3,338,929	\$185,939	\$3,524,869	\$998,246	\$990,307	\$2,526,623
OFICINA TÉCNICA DE LOS ÓRGANOS COLEGIADOS	\$1,134,908	\$13,302	\$1,148,210	\$260,985	\$258,338	\$887,225
ÓRGANO INTERNO DE CONTROL	\$30,823,053	\$1,394,583	\$32,217,637	\$11,719,142	\$8,648,213	\$20,498,495
PROYECTOS ESTRATÉGICOS	\$0	\$563,977,096	\$563,977,096	\$0	\$0	\$563,977,096
RADIO UNIVERSIDAD	\$2,363,925	\$3,257,728	\$5,621,653	\$3,610,341	\$3,581,145	\$2,011,311
RECTORIA	\$44,209,712	\$25,940,944	\$70,150,656	\$32,235,042	\$31,788,602	\$37,915,614
RELACIONES PÚBLICAS	\$708,868	\$30,081	\$738,949	\$190,957	\$189,338	\$547,992
S.U.T.A.U.A.T.	\$0	\$15,800,000	\$15,800,000	\$1,944,678	\$923,178	\$13,855,322
S.U.T.A.U.A.T.	\$0	\$17,335,871	\$17,335,871	\$1,549,822	\$1,008,800	\$15,786,049
SECRETARÍA ACADÉMICA	\$13,975,073	\$454,636	\$14,429,709	\$3,310,942	\$3,271,741	\$11,118,768
SECRETARÍA ACADÉMICA REPRESENTACIÓN ZONA SUR	\$2,013,412	\$295,235	\$2,308,647	\$533,537	\$529,151	\$1,775,110
SECRETARÍA DE ADMINISTRACIÓN	\$15,151,723	\$825,707	\$15,977,429	\$3,756,730	\$3,724,807	\$12,220,700
SECRETARIA DE COMUNICACIÓN SOCIAL	\$502,931	-\$27,054	\$475,877	\$22,129	\$22,129	\$453,748
SECRETARÍA DE FINANZAS	\$20,610,096	\$1,111,208	\$21,721,304	\$2,504,684	\$2,493,446	\$19,216,620
SECRETARIA DE GESTION ESCOLAR	\$6,238,765	\$1,848,171	\$8,086,936	\$2,552,117	\$1,246,560	\$5,534,819
SECRETARÍA DE INVESTIGACIÓN Y POSGRADO	\$33,143,576	\$1,259,519	\$34,403,095	\$11,645,543	\$7,965,877	\$22,757,552

UNIVERSIDAD AUTÓNOMA DE TAMAULIPAS
Estado Analítico del Ejercicio del Presupuesto de Egresos
(Clasificación Administrativa)

Del 1 de Enero al 31 de Marzo de 2024

(Cifras en Pesos)


13



R-AP-01-05-18 Ver. 2

SECRETARÍA DE VINCULACIÓN	\$83,433,750	\$1,330,230	\$84,763,981	\$21,306,433	\$17,832,859	\$63,457,547
SECRETARÍA GENERAL	\$9,540,771	\$370,022	\$9,910,793	\$1,921,692	\$1,884,053	\$7,989,101
SERVICIOS GENERALES Y MANTENIMIENTO	\$113,251,000	\$210,756	\$113,461,756	\$10,559,879	\$10,559,879	\$102,901,877
SUBDIRECCIÓN DE DEPORTES ZONA NORTE	\$2,855,109	\$105,284	\$2,960,393	\$740,987	\$734,640	\$2,219,406
SUBDIRECCIÓN DE DEPORTES ZONA SUR	\$19,577,893	\$870,892	\$20,448,785	\$7,431,266	\$5,178,810	\$13,017,519
TELEVISIÓN UNIVERSITARIA	\$510,140	\$4,472,776	\$4,982,916	\$4,558,014	\$4,479,273	\$424,902
U.A. DE TRABAJO SOCIAL Y CIENCIAS PARA EL DESARROLLO HUMANO - VICTORIA	\$81,961,127	\$10,169,047	\$92,130,174	\$37,117,397	\$27,665,081	\$55,012,777
U.A.M. MANTE CENTRO	\$106,867,631	\$5,260,373	\$112,128,003	\$42,659,184	\$28,401,283	\$69,468,819
U.A.M. MATAMOROS U.A.T.	\$58,627,196	\$3,769,445	\$62,396,640	\$20,313,678	\$14,918,935	\$42,082,962
U.A.M. REYNOSA AZTLAN	\$88,086,168	\$8,097,555	\$96,183,723	\$32,950,650	\$24,812,738	\$63,233,073
U.A.M. REYNOSA RODHE	\$85,420,831	\$4,433,889	\$89,854,720	\$30,925,631	\$20,836,037	\$58,929,088
U.A.M. VALLE HERMOSO	\$47,863,150	\$2,502,410	\$50,365,560	\$17,611,175	\$12,787,284	\$32,754,385
UNIDAD ACADEMICA RIO BRAVO	\$19,141,766	\$933,338	\$20,075,104	\$6,374,029	\$4,561,045	\$13,701,075
UNIDAD DE EVALUACION DE POLÍTICAS PUBLICAS	\$5,611,450	\$0	\$5,611,450	\$0	\$0	\$5,611,450
Total del gasto	\$5,102,272,704	\$670,849,545	\$5,773,122,249	\$1,405,263,792	\$1,090,508,986	\$4,367,858,456


Por protesta de decir verdad declaramos que los Estados Financieros y sus Notas, son razonablemente correctos y son responsabilidad del emisor.



RECTORÍA

RECTOR


MVZ MC DÁMASO LEONARDO ANAYA ALVARADO



**SECRETARÍA DE
FINANZAS**

SECRETARIO DE FINANZAS

C.P.C. EDUARDO GARCÍA FUENTES



**ORGANISMO INTERNO
DE CONTROL**
TITULAR DEL ORGANISMO INTERNO DE CONTROL

C.P.C. MA. DEL ROSARIO FLORES SALOMÓN