

UNIVERSIDAD AUTÓNOMA DE TAMAULIPAS
Notas a los Estados Financieros
Al 30 de septiembre de 2025
(Cifras en pesos)



NOTAS A LOS ESTADOS FINANCIEROS

De conformidad con lo establecido en la Ley General de Contabilidad Gubernamental (LGCG) y la normatividad emitida por el Consejo Nacional de Armonización Contable (CONAC), se presenta la información acerca de la situación financiera, los resultados de la gestión, los flujos de efectivo acontecidos y el ejercicio del Presupuesto de la Universidad Autónoma de Tamaulipas.

El registro, reconocimiento y presentación de la información presupuestaria, contable y patrimonial se sustentan en los Postulados Básicos de Contabilidad Gubernamental emitidos por el CONAC, publicados en el DOF el 20 de agosto de 2009. La información se elaboró conforme a las normas, criterios y principios técnicos vigentes emitidos por el CONAC y las disposiciones legales aplicables, obedeciendo a las mejores prácticas contables.

a) NOTAS DE GESTIÓN ADMINISTRATIVA

1. Autorización e Historia

En apego a la normatividad establecida por el Consejo Nacional de Armonización Contable para la formulación de las notas a los Estados Financieros, a continuación, se señalan los decretos de creación y sus modificaciones:

La Universidad Autónoma de Tamaulipas fue creada como Corporación pública, con autonomía, personalidad jurídica y patrimonio propios, por Decretos 156 y 157, publicados en el Periódico Oficial del Estado, con fecha 11 de febrero de 1956, que contiene su Ley constitutiva y su Ley orgánica; Mediante Decreto 145, publicado en el Periódico Oficial del Estado, de fecha 15 de septiembre de 1967, que reforma la constitución de la Universidad, se le otorga su autonomía, y con Decreto 33, publicado en el Periódico Oficial del Estado, con fecha 4 de octubre de 1972, que modifica el Decreto 145, se faculta a la Universidad Autónoma de Tamaulipas, para expedir su propio Estatuto Orgánico.

Tiene su domicilio en Ciudad Victoria, Tamaulipas y se organiza en un régimen de desconcentración a través de sus diversas dependencias dentro del territorio del Estado de Tamaulipas.

2. Panorama Económico y Financiero

La Universidad Autónoma de Tamaulipas recibe financiamiento público del gobierno federal y el estado de Tamaulipas mediante un convenio de apoyo financiero que se firma anualmente a través de la Secretaría de Educación Pública en el que se establece la aportación ordinaria que recibirá la UAT, con base en aspectos como la calidad, pertinencia, diversificación y ampliación de cobertura. Así mismo el Convenio define el destino de los recursos, calendario de ministraciones y plantillas de personal.

3. Organización y Objeto Social

La Universidad Autónoma de Tamaulipas de acuerdo a lo preceptuado en el artículo 5 del Estatuto Orgánico, tiene como fines impartir educación para formar profesionales, personal académico universitario, técnicos y artistas, con conciencia crítica, actividad reflexiva, polivalente y capaces de aprender para adaptarse a las características de sus diversos demandantes y ser útiles a la sociedad, así como, organizar y realizar investigaciones, principalmente acerca de los problemas sociales y científicos y extender con la mayor amplitud posible los beneficios de la cultura; asimismo, que entre sus atribuciones y facultades está la de mantener relaciones con otras universidades e instituciones nacionales y extranjeras, públicas y privadas, a fin de establecer programas permanentes de colaboración en la docencia, la investigación y la extensión.

La Universidad Autónoma de Tamaulipas se encuentra inscrita en el Servicio de Administración Tributaria con la clave del registro federal de contribuyentes UAT670315518.

UNIVERSIDAD AUTÓNOMA DE TAMAULIPAS
Notas a los Estados Financieros
Al 30 de septiembre de 2025
(Cifras en pesos)



Sus principales obligaciones son las siguientes:

- Presentar la declaración y pago provisional mensual de retenciones del Impuesto Sobre la Renta por concepto del pago de sueldos y salarios, asimilados a salarios y servicios profesionales, arrendamiento, actividades empresariales.
- Presentar la declaración y pago definitivo mensual del Impuesto al Valor Agregado.

4. Bases de Preparación de los Estados Financieros

La Universidad Autónoma de Tamaulipas a partir del 1 de enero de 2011, efectuó el registro contable y presupuestal de sus operaciones con base en la normatividad emitida por el Consejo Nacional de Armonización Contable en cumplimiento de lo establecido en la Ley General de Contabilidad Gubernamental.

El reconocimiento, valuación y revelación, se realizó considerando que todos los eventos que afecten económicamente a la Universidad deben ser cuantificados en términos monetarios y se registrarán al costo histórico o al valor de avalúo en moneda nacional.

5. Políticas de Contabilidad Significativas

Actualización

En los últimos años no se han aplicado factores de actualización; sin embargo, para efectos de venta, desincorporación o destrucción de activos físicos, cuando el valor histórico en libros sea diferente al costo de recuperación o de reposición, la diferencia se registra como un resultado de ingreso o de gasto según corresponda.

Operaciones en el Extranjero

Las operaciones que se realizan en el extranjero se registran al pagarse en su equivalente en moneda nacional.

Beneficios a los empleados

No se reconoce el pasivo laboral y las afectaciones por las prestaciones definidas en el contrato colectivo de trabajo se efectúan al momento de su pago.

Provisiones

No aplica.

Reservas

No aplica.

Cambios en políticas contables

En la Universidad Autónoma de Tamaulipas no se han registrado cambios significativos en la política contable durante el ejercicio 2025.

Reclasificaciones

No aplica

6. Posición en Moneda Extranjera y Protección por Riesgo Cambiario

No aplica.

7. Reporte Analítico del Activo

- a) Vida útil y porcentajes de depreciación de los diferentes activos

UNIVERSIDAD AUTÓNOMA DE TAMAULIPAS
Notas a los Estados Financieros
Al 30 de septiembre de 2025
(Cifras en pesos)



CUENTA CONTABLE	AÑOS VIDA ÚTIL	% DEPRECIACIÓN ANUAL
1.2.3 Bienes Inmuebles		
Terrenos	N/A	N/A
Edificios	30	3.3
Construcciones en Proceso (Obra Pública)	N/A	N/A
1.2.4 Bienes Muebles		
Mobiliario y Equipo de Administración	10	10
Mobiliario y Equipo de Administración / Equipo Computo	3	33.33
Mobiliario y Equipo Educativo y Recreativo	5	20
Mobiliario y Equipo Educativo y Recreativo / Cámaras Fotográficas y Ap. Audiovisuales	3	33.33
Equipo e Instrumental Médico y de Laboratorio	5	20
Equipo de Transporte	5	20
Maquinaria, Otros Equipos y Herramientas	10	10
Activos Biológicos	5	20
1.2.5 Activos Intangibles		
Software	N/A	N/A
Patentes, Marcas y Derechos	N/A	N/A
Licencias	N/A	N/A

Activos Intangibles

La amortización de éstos depende de manera directa de las condiciones de la adquisición de cada uno de los activos que conforman dicha partida contable, al estar relacionados los años de uso con las condiciones bajo las que se adquirieron los derechos a usar los mismos. Una vez extintos dichos derechos se realizan las bajas o ajustes en la contabilidad del ente.

- b) Valor activado en el ejercicio de los bienes construidos por la entidad.

Fondo: TODOS LOS FONDOS					
CONCEPTO	SALDO INICIAL 1	CARGOS DEL PERIODO 2	ABONOS DEL PERIODO 3	SALDO FINAL 4(1+2-3)	VARIACION DEL PERIODO (4-1)
ACTIVO	\$11,372,386,077	\$22,481,768,068	\$21,214,888,733	\$12,639,305,412	\$1,226,919,335
ACTIVO CIRCULANTE	\$949,238,361	\$17,820,840,809	\$16,966,717,886	\$1,624,461,284	\$665,222,923
EFFECTIVO Y EQUIVALENTES	\$708,899,342	\$12,808,893,138	\$12,276,881,118	\$1,238,301,266	\$529,401,924
DERECHOS A RECIBIR EFFECTIVO O EQUIVALENTES	\$73,321,609	\$4,810,821,261	\$4,381,808,772	\$282,036,297	\$218,714,688
DERECHOS A RECIBIR BIENES O SERVICIOS	\$167,459,448	\$126,446,038	\$244,102,101	\$59,734,365	-\$107,685,083
INVENTARIOS	\$0	\$0	\$0	\$0	\$0
ALMACENES	\$2,867,561	\$2,391,121	\$2,207,414	\$3,061,307	\$183,746
ESTIMACION POR PERDIDA O DETERIORO DE ACTIVOS CIRCULANTES	\$0	\$0	\$0	\$0	\$0
OTROS ACTIVOS CIRCULANTES	\$0	\$68,999,288	\$61,720,680	\$14,278,778	\$14,278,778
ACTIVO NO CIRCULANTE	\$10,423,147,716	\$4,830,928,129	\$4,248,137,748	\$11,004,944,608	\$951,667,392
INVERSIONES FINANCIERAS DE LARGO PLAZO	\$3,211,739,887	\$3,894,438,414	\$3,739,283,343	\$3,466,883,958	\$255,144,071
DERECHOS A RECIBIR EFFECTIVO O EQUIVALENTES A LARGO PLAZO	\$0	\$0	\$0	\$0	\$0
BIENES INMUEBLES, INFRAESTRUCTURA Y CONSTRUCCIONES EN PROCESO	\$7,208,924,924	\$827,918,584	\$346,738,114	\$7,168,004,386	\$162,079,580
BIENES MUEBLES	\$1,468,387,802	\$272,899,488	\$48,398,618	\$1,691,867,438	\$223,480,636
ACTIVOS INTANGIBLES	\$30,483,708	\$693,916	\$0	\$31,177,624	\$693,916
DEPRECIACION, DETERIORO Y AMORTIZACION ACUMULADA DE BIENES	-\$1,290,347,788	\$34,974,787	\$117,708,768	-\$1,373,078,769	-\$82,731,012
ACTIVOS DIFERIDOS	\$0	\$0	\$0	\$0	\$0
ESTIMACION POR PERDIDA O DETERIORO DE ACTIVOS NO CIRCULANTES	\$0	\$0	\$0	\$0	\$0
OTROS ACTIVOS NO CIRCULANTES	\$0	\$0	\$0	\$0	\$0

8. Fideicomisos, Mandatos y Análogos.

FIDEICOMISO	INSTITUCION BANCARIA RESGUARDANTE	NUMERO
Federal: Programa para el Desarrollo Profesional Docente. (PRODEP)	Banorte	0011
Federal: Programa para el Desarrollo Profesional Docente. (PRODEP)	Banorte	1448

UNIVERSIDAD AUTÓNOMA DE TAMAULIPAS
Notas a los Estados Financieros
Al 30 de septiembre de 2025
(Cifras en pesos)



Federal: Programa para el Desarrollo Profesional Docente. (PRODEP)	Banorte	6911
Federal: Programa para el Desarrollo Profesional Docente. (PRODEP)	Banorte	3390
Federal: Programa para el Desarrollo Profesional Docente. (PRODEP)	Banorte	0561
Federal: Atención a Problemas Estructurales (Pensiones)	Scotia Bank Inverlat	7054
Federal: Atención a Problemas Estructurales (Pensiones)	Scotia Bank Inverlat	9282

9. Reporte de la Recaudación

Análisis del comportamiento de la recaudación.

Al 30 de septiembre de 2025 se recaudó \$4,362,024,121 pesos.

Para el ejercicio fiscal 2025 en el presupuesto de ingresos la Universidad Autónoma de Tamaulipas estimó recaudar \$5,088,380,522 pesos, durante el ejercicio se realizaron ampliaciones al presupuesto por \$249,724,987 pesos.

10. Información sobre la Deuda y el Reporte Analítico de la Deuda

No aplica.

11. Calificaciones otorgadas

No aplica.

12. Proceso de Mejora

La Universidad Autónoma de Tamaulipas se somete a procesos de certificación de la norma ISO 9001:15 (Sistema de Gestión de la calidad) y la norma ISO 27001 (Sistema de Gestión de la Seguridad de la Información) y se mantiene en un constante proceso de mejora.

13. Información por Segmentos

No aplica.



14. Eventos Posteriores al Cierre



No existen eventos posteriores al cierre del ejercicio que pudieran afectar significativamente la información financiera.



15. Partes Relacionadas

No existen Partes Relacionadas que pudieran ejercer influencia significativa sobre la toma de decisiones financieras y operativas.

"Bajo protesta de decir verdad declaramos que los Estados Financieros y sus Notas, son razonablemente correctos y son responsabilidad del emisor"



MVZ MC DÁMASO LEONARDO ANAYA
ALVARADO
RECTOR



C.P.C. EDUARDO GARCÍA FUENTES
SECRETARÍA DE FINANZAS
SECRETARIO DE FINANZAS



LIC. ROBERTO CARLOS BORREGO BORREGO
TITULAR DEL ORGANO INTERNO DE CONTROL
Órgano Interno de Control

UNIVERSIDAD AUTÓNOMA DE TAMAULIPAS
Notas a los Estados Financieros
Al 30 de septiembre de 2025
(Cifras en pesos)



b) NOTAS DE DESGLOSE

I) NOTAS AL ESTADO DE ACTIVIDADES

Ingresos de Gestión

Los Ingresos obtenidos fueron de \$4,365,017,299 pesos que se integran de la siguiente manera:

RUBRO	SALDO
Productos	45,575,198
Aprovechamientos	424,792,503
Participaciones, Aportaciones	3,793,752,956
Subtotal	\$4,264,120,657
Ingresos financieros	81,859,403
Otros ingresos y beneficios varios	19,037,239
Subtotal otros ingresos y beneficios	\$100,896,642
Total	\$4,365,017,299

Se hace la aclaración que la Universidad Autónoma de Tamaulipas reconoció \$15,024,432 pesos del Fondo de Aportaciones Múltiples (FAM) en la cuenta contable de transferencias y asignaciones, los comprobantes fiscales fueron expedidos a nombre de la Secretaría de Finanzas del Gobierno del Estado de Tamaulipas.

Gastos y Otras Pérdidas:

En lo relativo al Gasto y otras pérdidas, éste ascendió a \$4,272,427,821 pesos y en cumplimiento a la normatividad emitida por el Consejo Nacional de Armonización Contable, a continuación, se explican aquellas cuentas de gasto que en lo individual representan el 15% o más del del rubro del gasto, siendo las más representativas las siguientes:

a) Gastos de funcionamiento

% SOBRE GASTO	CUENTA	IMPORTE
37.69%	Remuneraciones al personal de carácter permanente	1,610,131,401
14.65%	Otras prestaciones sociales y económicas	626,130,910

Las cuentas de Remuneraciones al personal de carácter permanente y Otras prestaciones sociales y económicas, representan las erogaciones pagadas por concepto de sueldo base al personal permanente, cuotas para el fondo de ahorro y fondo de trabajo, indemnizaciones y prestaciones contractuales, cristales para lentes al personal que labora en la Universidad Autónoma de Tamaulipas de acuerdo con las disposiciones legales y los contratos colectivos de trabajo vigentes.

b) Transferencias, Asignaciones, Subsidios y Otras Ayudas.

% SOBRE GASTO	CUENTA	IMPORTE
58.68%	Becas	82,823,719
38.26%	Transferencias al Sector Privado Externo	54,000,000

UNIVERSIDAD AUTÓNOMA DE TAMAULIPAS
Notas a los Estados Financieros
Al 30 de septiembre de 2025
(Cifras en pesos)



Las cuentas de Becas y Transferencias al Sector Privado Externo representan las erogaciones pagadas por concepto de becas y otras ayudas para programas de capacitación, apoyo a la Universidad Deportiva Correcaminos SA de CV y Correcaminos UAT de Basquetbol AC.

c) Otros Gastos y Perdidas Extraordinarias.

% SOBRE GASTO	CUENTA	IMPORTE
17.80%	Depreciación de bienes inmuebles	21,491,567
79.43%	Depreciación de Bienes Muebles	95,898,522

Las cuentas de Depreciación de bienes inmuebles y bienes muebles, representan las depreciaciones de edificios no residenciales, muebles de oficina y estantería, muebles, excepto de oficina y estantería, equipo de cómputo y de tecnologías de la información, otros mobiliarios y equipos de administración, equipos y aparatos audiovisuales, aparatos deportivos, cámaras fotográficas y de video, otro mobiliario y equipo educacional y recreativo, equipos médico y de laboratorio, instrumental médico y de laboratorio, automóviles y camiones, carrocerías y remolques, equipo aeroespacial, embarcaciones, otros equipos de transporte, maquinaria y equipo agropecuario, maquinaria y equipo industrial, maquinaria y equipo de construcción, sistemas de aire acondicionado, calefacción y de refrigeración industrial y comercial, equipo de comunicación y telecomunicación, equipo de generación eléctrica, aparatos y accesorios eléctricos, herramientas y máquinas-herramienta y otros equipos propiedad de la Universidad Autónoma de Tamaulipas de acuerdo con las disposiciones vigentes.

II) NOTAS AL ESTADO DE SITUACIÓN FINANCIERA

Activo

Efectivo y Equivalentes

Esta cuenta la integran los recursos a corto plazo de gran liquidez que son fácilmente convertibles en importes determinados de efectivo, estando sujetos a un riesgo mínimo de cambio en su valor.

- a) Efectivo: Al 30 de septiembre de 2025, el monto en dinero que está al cuidado y administración para el pago de gastos de operación en las diferentes unidades ejecutoras es por \$114,894 pesos dicho saldo se integra como sigue:

EMPLEADO	IMPORTE
Zaragoza Loya Jose Edgar	38
Acosta Gonzalez Rosa Issel	9,500
Herrera Perez Octavio	400
Abraham Treviño Jalil Alejandro	1,342
Saldivar Alonso Vicente Paul	1,429
Gonzalez Quintero Elsa Fernanda	5,881
De Los Reyes Nieto Laura Roxana	7,682
Elizondo Ramirez Eva Edith	5,423
Izaguirre Treviño Edy	41
De Los Reyes Villarreal Elda Ruth	11,238
Arias Gomez Jesus	413
Brandt Garcia Lisbeth America	141
Alvizo Luna Delfino	50
Oliver Parra Rogelio	500

UNIVERSIDAD AUTÓNOMA DE TAMAULIPAS
Notas a los Estados Financieros
Al 30 de septiembre de 2025
(Cifras en pesos)



Miranda Olaya Rita	6,720
Soberon Garcia Juana Maribel	2,350
Garcia Mata Osvaldo	1,150
Carrillo Quiroga Perla	3,437
Hernandez Ilizaliturri Alma Amalia	9,501
Remes Rodriguez Rodrigo Heriberto	19,000
Guevara Guerrero Miguel Angel	500
Moreno Chimely Laura Del Carmen	1,033
Lavín Mejía Jessica	7,600
Guajardo Balderas Verónica	3,127
Godina García Maira	3,025
Schauer Vela Julio	10,871
Llado Larraga Dora Maria	78
Garcia Acevedo Mario Alberto	14
Sergio Yorick Alvarez Montalvo	205
Garcia Sandoval Jesus Roberto	2,112
Resendiz Balderas Evelia	10
Campos Leal Jose Roberto	6
Francisco Lopez Hector Javier	76
Total	\$114,894

- b) Bancos/Tesorería: Al 30 de septiembre de 2025, el efectivo disponible en instituciones bancarias para el pago de gastos de operación y obligaciones con vencimiento próximo es por \$871,884,535 pesos, dicho saldo se integra como sigue:

ORIGEN DEL RECURSO	INSTITUCION BANCARIA RESGUARDANTE	CUENTA	SALDO
FEDERAL			\$ 533,826,700
	SANTANDER SERFIN	7018	533,826,700
ESTATAL			\$ 211,145,757
	BANREGIO	0012	120,772
	BANORTE	9785	71
	BANORTE	6468	2,750,134
	BANORTE	0643	1,187,897
	BANORTE	8882	1,104,014
	BANORTE	8912	9,587,447
	BANORTE	4762	28,610,497
	BANORTE	5787	46,713,576
	H.S.B.C	1857	43
	H.S.B.C	1840	1,159,775
	H.S.B.C	9579	7,976,260
	SANTANDER SERFIN	3819	111,935,271
PROPIOS			\$ 126,912,078
	BANORTE	3317	5,632,242
	BANORTE	5235	381,889
	BANORTE	5749	15,029,852
	BANORTE	5039	4,369,552
	BANORTE	5503	6,457,124
	BANORTE	7129	242
	BANORTE	5937	12,608
	BANORTE	4226	5,335
	BANORTE	2464	3,005,394
	BANORTE	7088	186,374
	BANORTE	0444	5,738
	BANCOMER	4238	13,467,818
	BANCOMER	8963	8,027,725

UNIVERSIDAD AUTÓNOMA DE TAMAULIPAS
Notas a los Estados Financieros
Al 30 de septiembre de 2025
(Cifras en pesos)



	SANTANDER SERFIN	3503	681,485
	SANTANDER SERFIN	4330	25,095
	SCOTIABANK INVERLAT	8166	50,955,539
	BANREGIO	0144	10,098,316
	BANREGIO	0195	1,428,365
	HSBC	8425	6,213,597
	HSBC	8499	1,783
	HSBC	1642	633,928
	HSBC	9587	61,435
	HSBC	8819	230,642
TOTAL			\$ 871,884,535

- c) Bancos/Dependencias y Otros: Representa el monto de efectivo disponible en instituciones bancarias para el ejercicio de los fondos fijos, los cuales son ejercidos y/o reintegrados al finalizar el ejercicio fiscal. Al 30 de septiembre de 2025 esta cuenta tiene un saldo de \$1,254,501 pesos y se integra como sigue:

TITULAR	INSTITUCION BANCARIA RESGUARDANTE	CUENTA	IMPORTE
Cardenas De La Fuente Jose Alberto	H.S.B.C.	4801	5
Zaragoza Loya Jose Edgar	H.S.B.C.	5691	5,819
Acosta Gonzalez Rosa Issel	H.S.B.C.	4538	20,868
Vallejo Martinez Carmen Julia	H.S.B.C.	5634	3,558
Azuela Flores Cristabell	H.S.B.C.	4652	2,595
Prado Chew Nayma Isolina	H.S.B.C.	5402	1,186
Delfin Trejo Erika Nallely	H.S.B.C.	4918	1,132
Briseño García Arturo	H.S.B.C.	4744	1,543
Herrera Perez Octavio	H.S.B.C.	5113	1,343
Lopez Garcia Ruben	H.S.B.C.	5196	209
Purata Reyna Lucia Elisa	H.S.B.C.	5410	986
Zamarripa Montemayor Arianna Yvonne	H.S.B.C.	5675	445
Fuentes Garcia Nora Lizbeth	H.S.B.C.	4991	7,124
Abraham Treviño Jalil Alejandro	H.S.B.C.	4504	2,513
Saldivar Alonso Vicente Paul	H.S.B.C.	5535	3,742
Gonzalez Quintero Elsa Fernanda	H.S.B.C.	5055	28,046
De Los Reyes Nieto Laura Roxana	H.S.B.C.	4892	11,247
Elizondo Ramirez Eva Edith	H.S.B.C.	4967	7,679
Izaguirre Treviño Edy	H.S.B.C.	5659	20,658
Leal Monroy Alba Rosa	H.S.B.C.	4512	13,148
Calles Santoyo María Elena	H.S.B.C.	4751	18,704
De Leon Escobedo Raul	H.S.B.C.	4884	16,798
De Los Reyes Villarreal Elda Ruth	H.S.B.C.	4900	4,472
Ramirez San Vicente Olivia	H.S.B.C.	5428	67
Pichardo Ramírez Roberto	H.S.B.C.	5360	2
Arias Gomez Jesus	H.S.B.C.	4629	313
Brandt Garcia Lisbeth America	H.S.B.C.	4736	8,794
Alvizo Luna Delfino	H.S.B.C.	4587	12,517
Oliver Parra Rogelio	H.S.B.C.	5311	404
Barrientos Villanueva Norma Laura	H.S.B.C.	4678	19,973
Salinas Salinas Rene Adrian	H.S.B.C.	5543	10,769
Garza Aguilar Ma Del Pilar	H.S.B.C.	5048	3,331
Salce Perez Edgar David	H.S.B.C.	5527	13,888
Mendoza Muzquiz Pedro Luis	H.S.B.C.	5261	18,122
Fragoso Salazar Teresa De Lourdes	H.S.B.C.	4983	15,543
Castillo Carrillo Maria De Lourdes	H.S.B.C.	4835	3,542

UNIVERSIDAD AUTÓNOMA DE TAMAULIPAS
Notas a los Estados Financieros
Al 30 de septiembre de 2025
(Cifras en pesos)



Miranda Olaya Rita	H.S.B.C.	5287	8,604
Soberon Garcia Juana Maribel	H.S.B.C.	5568	3,751
Fernandez Ruiz Jose Ricardo	H.S.B.C.	4975	1,332
Luiz Garcia Jorge Aurelio	H.S.B.C.	5212	586
Diaz Mariño Blanca Leticia	H.S.B.C.	4959	2,776
Guzman Morales Jose De Jesus	H.S.B.C.	5071	4,433
Garcia Mata Osvaldo	H.S.B.C.	8737	3,015
6907726722	H.S.B.C.	6722	8
Treviño Lopez Alfonso	H.S.B.C.	5626	12,806
Lara Treviño Jose Ivan	H.S.B.C.	1482	32
Carrillo Quiroga Perla	H.S.B.C.	1490	156
Rodriguez Amaro Miguel Angel	H.S.B.C.	2308	654
Reyna Garcia Raymundo	H.S.B.C.	7199	15,145
Aguilar Gonzalez Manuel Mario	H.S.B.C.	5671	3,607
Malacara Navejar Jaime Gerardo	H.S.B.C.	0572	810
Martinez Cruz Martin Artemio	H.S.B.C.	1778	262
Ramirez Flores Rogelio De Jesus	H.S.B.C.	0497	25,775
Lopez De La Cruz Hermelinda	H.S.B.C.	0448	21,998
Hernandez Ilizaliturri Alma Amalia	H.S.B.C.	0489	60,529
Remes Rodriguez Rodrigo Heriberto	H.S.B.C.	0505	95,981
Guevara Guerrero Miguel Angel	H.S.B.C.	0513	61,750
Garcia Fuentes Eduardo	H.S.B.C.	0539	12,415
Moreno Chimely Laura Del Carmen	H.S.B.C.	0562	15,004
Leal Rios Fernando	H.S.B.C.	0570	4,332
Gutierrez Gomez Tranquilina	H.S.B.C.	0588	31,505
Cardenas De La Fuente Rodrigo	H.S.B.C.	0463	5,150
Betanzo Molina Edgardo	H.S.B.C.	3012	70
Pancardo Pérez Jorge Pedro	H.S.B.C.	3020	5,682
Elvia Eloisa Bayardo Dominguez	H.S.B.C.	3038	34
García Álvarez Laura	H.S.B.C.	3046	79,293
Lavín Mejía Jessica	H.S.B.C.	3079	29,513
Guajardo Balderas Verónica	H.S.B.C.	3053	7,067
Godina García Maira	H.S.B.C.	3061	414
Ortegon Ramirez Olivia Carolina	H.S.B.C.	9703	20,057
Escalante Ruiz Juana Maria	H.S.B.C.	9711	22,502
Martinez Urbina Bernardo Sergio	H.S.B.C.	3117	1,497
Jose Ramon Roldan Ruiz	H.S.B.C.	3125	573
Cervantes Morales Marco Antonio	H.S.B.C.	3141	28,662
Schauer Vela Julio	H.S.B.C.	3695	35
Cedillo De Los Santos Claudia Veronica	H.S.B.C.	3703	76,317
Llado Larraga Dora Maria	H.S.B.C.	6292	5,922
Garza Torres Hector Arturo	H.S.B.C.	6300	3,270
Castillo Cedillo Jesus Francisco	H.S.B.C.	5616	1,049
Garcia Acevedo Mario Alberto	H.S.B.C.	6508	9,594
Sergio Yorick Alvarez Montalvo	H.S.B.C.	8173	1,433
Edith Maldonado Diaz	H.S.B.C.	1664	1,697
Alvarez Rodriguez Ediberto	H.S.B.C.	8941	13,139
Uribe Rivera Nohemi	H.S.B.C.	8925	3,960
Rodriguez Aguirre Fernando Zacarias	H.S.B.C.	9105	498
Cervantes Castro Rosa Delia -	H.S.B.C.	4254	56
Gonzalez Suarez Mario	H.S.B.C.	3133	71
Hernandez Contreras Said	H.S.B.C.	3675	15,737
Guillen Velazquez Jorge	H.S.B.C.	3667	12,000
Montelongo Moreno Karla Yaneth -	H.S.B.C.	3659	8,000
Goldaracena Olvera Manuel Antonio	H.S.B.C.	3642	59
Silva Lavin Adan Hugo	H.S.B.C.	3634	1,118
Hernandez Jimenez Maria Cristina	H.S.B.C.	3709	50,000
Espinoza Cruz Magaly	H.S.B.C.	3691	10,858
Ramirez Diaz Alma Denisse Del Carmen	H.S.B.C.	3717	7
Garcia Sandoval Jesus Roberto	H.S.B.C.	3741	24,258
Placencia Valadez María Concepción	H.S.B.C.	3725	6,625
Hernandez Calvillo Claudia Gisela	H.S.B.C.	3683	74
Hernandez Ancona Cesar Eugenio	H.S.B.C.	3733	181

UNIVERSIDAD AUTÓNOMA DE TAMAULIPAS
Notas a los Estados Financieros
Al 30 de septiembre de 2025
(Cifras en pesos)



Haces Valdez Felipe Javier	H.S.B.C.	7270	693
Mendez Azuara Lucio David	H.S.B.C.	7288	5,459
Resendiz Balderas Evelia	H.S.B.C.	7296	13
Rodriguez Gonzalez Luis Miguel	H.S.B.C.	7304	1,845
Vega Perez Cesar Damian	H.S.B.C.	7312	1,986
Gallardo Flores Mario Alain	H.S.B.C.	8435	2,982
Campos Leal Jose Roberto	H.S.B.C.	8443	287
Hernandez Rangel Ma. De Jesus	H.S.B.C.	1686	209
Francisco Lopez Hector Javier	H.S.B.C.	1694	87
Quintanilla Acosta Ismael	H.S.B.C.	3732	20,000
Gomez Castillo Claudia	H.S.B.C.	3724	38,138
Mendez Garza Jose Luis	H.S.B.C.	4250	13,178
Loperena De La Garza Maria Isabel	H.S.B.C.	5539	929
Cid De Leon Bujanos Blanca Guadalupe	H.S.B.C.	6388	4,693
Perez Tovar Francisca Elizabeth	H.S.B.C.	6396	23,073
Treviño Barbosa Alejandro	H.S.B.C.	9697	4,530
Borrego Borrego Roberto Carlos	H.S.B.C.	9689	13,741
Sanchez Saldivar Frida Visania	H.S.B.C.	7716	770
Cruz Aguilar Maria De Lourdes	H.S.B.C.	7724	4,054
Jimenez Godinez Guillermina De La Cruz	H.S.B.C.	8748	3,016
		TOTAL	\$ 1,254,501

- d) Inversiones temporales (hasta 3 meses): Al 30 de septiembre de 2025, esta cuenta tiene un saldo de \$45,372,376 pesos y se constituye por una inversión en banco Santander de recursos propios

ORIGEN DEL RECURSO	INSTITUCION BANCARIA RESGUARDANTE	SALDO
PROPIOS	SANTANDER SERFIN	21,527,121
PRESTAMOS	BANORTE	23,845,254
TOTAL		\$45,372,376

- e) Fondos con afectación específica: Integra los recursos extraordinarios provenientes de la Secretaría de Educación Pública, del Fondo de Aportaciones Múltiples y del Consejo Nacional de Ciencia y Tecnología, los cuales cuentan con reglas de operación y destino específico que no puede ser modificado por la Universidad Autónoma de Tamaulipas sin previo acuerdo con la Federación.

Al 30 de septiembre de 2025 se cuenta con un saldo de \$35,943,546 pesos y se integra de la siguiente forma:

FONDOS ESPECIFICOS	INSTITUCION BANCARIA	CUENTA	SALDO
Federal: Programa para el Desarrollo Profesional Docente. (PRODEP)	BANORTE	0011	3,678,639
Federal: Programa para el Desarrollo Profesional Docente. (PRODEP)	BANORTE	1448	4,194,004
Federal: Programa para el Desarrollo Profesional Docente. (PRODEP)	BANORTE	6911	1,567,655
Federal: Programa para el Desarrollo Profesional Docente. (PRODEP)	BANORTE	0561	2,499,398
Federal: Conacyt (tecnificación de materias)	BANCOMER	2253	425,949
Federal: Programa para el Desarrollo Profesional Docente. (PRODEP)	BANORTE	3390	1,464,140

UNIVERSIDAD AUTÓNOMA DE TAMAULIPAS
Notas a los Estados Financieros
Al 30 de septiembre de 2025
(Cifras en pesos)



Violencia política por razones de género y barreras estructurales y fácticas en mujeres candidatas a presidencia municipal, sindicaturas y regidurías en el proceso electoral 2017-2018 en 5 municipios de Tamaulipas	HSBC	7996	15
Proyecto de Renovación y Actualización de Infraestructura de la SIP.	HSBC	5834	34,153
Automanejo para mejorar la salud de personas con enfermedad crónica y cuidadores familiares	BANORTE	2057	630,941
Efectis analgésico, anti-osteoporosis y neuro protectores	BANORTE	2124	63,897
Conacyt: Patrimonio Cultural y Biocultural de la Región Mezcalera de la Sierra de San Carlos.	BANORTE	0340	127,423
Adquisición de Servicio de Suscripción para los Productos Web Of Science	BANORTE	2229	38
Situaciones de aprendizaje y guía metodológica de educación stem+ para el nivel de educación básica de Tamaulipas en la Nueva Escuela Mexicana.	HSBC	8275	141,447
"Análisis de la percepción ciudadana sobre los niveles de confianza en las políticas públicas de Bienestar Social en el estado de Tamaulipas"	HSBC	1749	51,394
"Estudio de factibilidad de uso sustentable e integral de recortes de perforación como ladrillos y relleno en carreteras de Tamaulipas"	HSBC	1764	61,402
"Análisis diagnóstico y propuestas de acción para fortalecer la capacidad del estado de Tamaulipas en la respuesta a la demanda de atención de las familias migrantes"	HSBC	8259	105,038
"Inventario georreferenciado de sitios adecuados para disposición final de residuos municipales y manejo especial"	HSBC	1772	30,535
"Resignificación del patrimonio turístico tangible e intangible de Tamaulipas"	HSBC	1756	120,094
"Jardín Etnobiológico Anacahuíta, base para el establecimiento de una red de espacios destinados al rescate, educación y conservación biocultural de Tamaulipas"	SANTANDER	6043	1,941,718
"Enfoque basado en aprendizaje automático para estimar la curva de costo de reducción de CO ₂ e"	HSBC	8283	87,076
planeación estratégica territorial ANP: "Paisaje natural de la mariposa monarca" Comunidades rurales inteligentes: enfoques de innovación e intervención sistémica	HSBC	2077	812
"Nuevos aportes sobre la evolución tectono-magmatica cenozoica del oriente de Mexico a través del análisis geoquímico, isotópico, geocronológico y estructural de intrusivos localizados en la Sierra Madre Oriental y el oriente de la Faja volcánica Trans-mexicana"	HSBC	2085	536,793
cbf2023-2024-1737 Evaluación químico-farmacológica y toxicológica de las especies medicinales Ebenopsis ebano y Rhus virens en modelos in-vivo e in-vitro	BANREGIO	0209	497,741
cbf2023-2024-383 Bioingeniería Computacional aplicada al Sector Salud	SANTANDER	6731	511,527
"Métodos biológicos alternativos y/o complementarios que favorezcan la disminución de la prevalencia de las garrapatas Rhipicephalus (Boophilus) microplus y Amblyomma spp en bovinos de las diferentes zonas ganaderas de Tamaulipas"	BANREGIO	0217	264,377
Banorte 1365 Fam Superior 2025	BANORTE	1365	14,758,582

UNIVERSIDAD AUTÓNOMA DE TAMAULIPAS
Notas a los Estados Financieros
Al 30 de septiembre de 2025
(Cifras en pesos)



Banorte 9631 Fam Media Superior 2025	BANORTE	9631	278,616
Manejo integrado del HLB y su vector en la zona centro del estado de Tamaulipas	BANREGIO	0225	331,466
Federal: Programa para el Desarrollo Profesional Docente. (PRODEP)	BANORTE	8450	1
Sistema ensamblado para generación de energías renovables aplicado a comunidades Tamaulipecas vulnerables	BANORTE	4459	155,300
Ecosistema tecnológico con inteligencia artificial para el automanejo	BANORTE	4909	748,203
Diagnóstico de zonas con abandono de vivienda social en ciudades fronterizas de Tamaulipas: propuesta de reutilización y aprovechamiento	BANORTE	4721	137,011
Diseño del programa de fortalecimiento de competencias docentes en estrategias de aula, planeación y evaluación en metodología STEAM en la Nueva Escuela Mexicana de Tamaulipas	BANORTE	4310	170,015
Incremento de la productividad apícola mediante la incorporación y mejora de líneas genéticas adaptadas a la región de Tamaulipas	BANORTE	8954	176,135
Determinantes de los problemas socioemocionales y su efecto en el desempeño académico y el bienestar de los docentes y estudiantes en instituciones educativas de nivel medio superior y superior de Tamaulipas	BANORTE	8721	152,013
		TOTAL	\$ 35,943,546

- f) Depósitos de Fondos de Terceros: El saldo de esta cuenta se constituye con los recursos del fondo de ahorro de los trabajadores, los cuales son reintegrados a los mismos al finalizar el ejercicio fiscal. Al 30 de septiembre de 2025 el fondo de ahorro de los trabajadores tiene el importe de \$280,731,414 pesos.

Derechos a recibir Efectivo o Equivalentes y Bienes o Servicios

Representan los derechos de cobro originados en el desarrollo de las actividades de la Universidad Autónoma de Tamaulipas, de los cuales se espera recibir una contraprestación monetaria y bienes o servicios en un plazo menor o igual a doce meses.

CONCEPTO	SALDO
Cuentas por cobrar a corto plazo	277,847,158
Deudores diversos por cobrar a corto plazo	11,458,631
Deudores por anticipos de tesorería a corto plazo	2,730,309
Anticipo a proveedores por adquisición de bienes y prestación de servicios a corto plazo	3,097,904
Anticipo a proveedores por adquisición de bienes inmuebles y muebles a corto plazo	8,089,038
Anticipo a contratistas por obras públicas a corto plazo	48,607,443
Total	\$351,830,483

- a) Cuentas por cobrar a corto plazo: Al 30 de septiembre de 2025 se encuentran \$5,932,719 pesos en trámite de cobranza a través del Abogado General de la Universidad Autónoma de Tamaulipas:

UNIVERSIDAD AUTÓNOMA DE TAMAULIPAS
Notas a los Estados Financieros
Al 30 de septiembre de 2025
(Cifras en pesos)



ORIGEN DEL RECURSO	SALDO
Distribuidora MAICO de México SA de CV	5,932,719
Total	\$5,932,719

Préstamos a los trabajadores. La Universidad Autónoma de Tamaulipas está obligada a otorgar préstamos al personal, según las cláusulas de los contratos colectivos de trabajo firmados con los Sindicatos de Académicos y Administrativos. Los cobros se efectúan a través de descuento en la nómina con periodo de pago quincenal.

Al 30 de septiembre de 2025 los préstamos que se han otorgado a trabajadores de la Universidad Autónoma de Tamaulipas importan una deuda total por la cantidad de \$226,355,680 pesos.

PRESTAMOS A TRABAJADORES	SALDO
Garantizados con Remuneraciones	155,433,610
Garantizados con Fondo de Ahorro	70,922,070
Total	\$226,355,680

- b) Deudores diversos por cobrar a corto plazo: Lo conforman préstamos otorgados a las Facultades/Unidades Académicas que integran la Universidad, con un periodo de recuperación menor a un año.
- c) Deudores por anticipos de tesorería a corto plazo: Representan el monto de anticipos de fondos fijos solicitados por las Unidades Ejecutoras a la Secretaría de Finanzas, de los cuales se espera recibir una contraprestación representada en bienes o servicios en un plazo menor o igual a doce meses.
- d) Anticipo a proveedores por adquisición de bienes y prestación de servicios a corto plazo: Incorpora los anticipos entregados a los proveedores por adquisición de bienes o servicios que serán exigibles en un plazo menor o igual a doce meses.
- e) Anticipo a proveedores por adquisición de bienes a corto plazo: Incorpora los anticipos entregados a los proveedores por adquisición de bienes que serán exigibles en un plazo menor o igual a doce meses.
- f) Anticipo a contratistas por obras a corto plazo: Incorpora los anticipos entregados a los contratistas por obras que serán exigibles en un plazo menor o igual a doce meses.

Almacenes

- a) Almacenes: Constituye el valor de la existencia de materiales y suministros de consumo para el desempeño de las actividades de la Universidad Autónoma de Tamaulipas, que al 30 de septiembre de 2025 tiene un valor de \$3,051,378 pesos, Integrándose por materiales, útiles y equipos menores de oficina, equipos menores de tecnologías, material de limpieza, vestuario y uniformes, artículos deportivos, refacciones y accesorios menores de equipo de cómputo y tecnologías de la información.

Respecto a la valuación del Almacén de Materiales y Suministros de Consumo, se informa que es utilizado el método de valuación de Precios Promedio; ya que ha demostrado la facilidad de

UNIVERSIDAD AUTÓNOMA DE TAMAULIPAS
Notas a los Estados Financieros
Al 30 de septiembre de 2025
(Cifras en pesos)



aplicación y de registro, permitiendo que los Estados Financieros reflejen una información razonable.

Valores y Otros Bienes en Garantía

Al 30 de septiembre de 2025 el saldo está integrado por cheques en garantía por la cantidad de \$14,278,778 pesos otorgados ante la Junta Local de Conciliación y Arbitraje, cuya recuperación o cobro está sujeta a las resoluciones de los tribunales competentes

Inversiones Financieras

El saldo de inversiones financieras que integran el patrimonio productivo conforme al artículo 73 del Estatuto Orgánico de la Universidad Autónoma de Tamaulipas, es un fondo que tiene como objetivo financiar los fines que le son propios para ejercerlos dentro del presupuesto normal de egresos cuando así se requiera, o bien para reinvertirse en el crecimiento del patrimonio productivo.

Bienes Muebles, Inmuebles e Intangibles

Se conforma por los bienes tangibles e intangibles necesarios para llevar a cabo las actividades de docencia, investigación, extensión y difusión de la cultura, mediante Escuelas, Facultades, Unidades Académicas, Institutos, Divisiones, Centros y Direcciones Académicas y Administrativas que integran la Universidad Autónoma de Tamaulipas, incluyendo en su caso, las obras en proceso que se realizan en los diferentes inmuebles. Se presenta la integración de los bienes muebles, inmuebles e intangibles al 30 de septiembre de 2025:

CUENTA CONTABLE	SALDO FINAL 30/09/2025	DEPRECIACION DEL EJERCICIO	DEPRECIACION ACUMULADA
Terrenos	3,756,062,647	0	0
Edificios	3,348,382,215	21,491,567	335,792,121
Construcciones en Proceso (Obra Pública)	83,559,522	0	0
Otros Bienes Muebles	0	0	0
1.2.3 Bienes Inmuebles	7,188,004,384	21,491,567	335,792,121
Mobiliario y Equipo de Administración	492,876,846	13,289,769	324,251,726
Mobiliario y Equipo Educacional y Recreativo	204,033,658	11,709,936	106,453,020
Equipo e Instrumental Médico y de Laboratorio	213,883,663	5,815,887	161,962,085
Equipo de Transporte	312,133,561	8,690,146	209,187,879
Maquinaria, Otros Equipos y Herramientas	466,137,331	21,733,706	235,404,043
Activos Biológicos	2,892,380	0	27,893
1.2.4 Bienes Muebles	1,691,957,439	61,239,444	1,037,286,647
Software	16,502,492	0	0
Patentes, Marcas y Derechos	36,088	0	0
Licencias	14,538,943	0	0
1.2.5 Activos Intangibles	31,077,523	0	0
TOTAL	\$8,911,039,346	\$82,731,011	\$1,373,078,769

El valor de los bienes muebles e inmuebles de la Universidad Autónoma de Tamaulipas adquiridos antes del 31 de diciembre de 2010 se determinó mediante el mecanismo de avalúo y los bienes adquiridos a partir del 1 de enero de 2011 se registran al costo histórico de las operaciones.

UNIVERSIDAD AUTÓNOMA DE TAMAULIPAS
Notas a los Estados Financieros
Al 30 de septiembre de 2025
(Cifras en pesos)



El Consejo Nacional de Armonización Contable dentro de sus reglas de registro y valoración del patrimonio establece que los organismos deberán implementar el mecanismo para la asignación del gasto por el deterioro de los activos.

La depreciación de Bienes Muebles e Inmuebles se calcula conforme a los porcentajes sugeridos en los parámetros de estimación de vida útil del CONAC publicado en el DOF el 15 de agosto de 2012.

La mayoría de los activos se encuentran en buen estado y están en uso en las instalaciones que integran la Universidad Autónoma de Tamaulipas.

Pasivo

Este género se compone por el monto de las obligaciones a cargo de la Universidad Autónoma de Tamaulipas como resultado de las actividades de operación.

CUENTA	SALDO
Servicios personales por pagar a corto plazo	642,369,591
Proveedores por pagar a corto plazo	35,023,052
Contratistas por obras públicas o por pagar a corto plazo	3,554,728
Transferencia Otorgadas por pagar a corto plazo	45,106,336
Retenciones y contribuciones por pagar a corto plazo	81,907,031
Otras cuentas por pagar a corto plazo	2,088,836
Fondos en garantía a corto plazo	280,713,709
Provisión para contingencias a largo plazo	3,380,160
Total	\$1,094,143,443

- a) Servicios personales por pagar a corto plazo: Se compone de los adeudos originados por pagos pendientes de realizar por concepto de sueldos por pagar al 30 de septiembre de 2025, dicho pago se prevé realizar en un plazo menor a doce meses.
- b) Proveedores por pagar a corto plazo: Se compone de los adeudos con proveedores de bienes o servicios, derivados de operaciones de la Universidad con vencimiento menor o igual a doce meses.
- c) Contratistas por obras públicas o por pagar a corto plazo: Se compone de los adeudos con contratistas de obra pública, derivados de operaciones de la Universidad con vencimiento menor o igual a doce meses.
- d) Transferencias otorgadas por pagar a corto plazo: Importa los adeudos de forma directa o indirecta de la Tesorería a las Unidades Ejecutoras por las operaciones que éstas realizan con vencimiento menor o igual a doce meses.
- e) Retenciones y contribuciones por pagar a corto plazo: Incorpora el monto de Impuesto sobre Remuneraciones al Trabajo Personal Subordinado, las retenciones de ISR por Salarios, I.S.R. retenido por honorarios asimilables a salarios, I.S.R. retenido por pago de Honorarios profesionales, Arrendamientos y Actividad empresarial, contribuciones obrero-patronales por concepto de Seguro Social, Retiro, cesantía y vejez, INFONAVIT ,

UNIVERSIDAD AUTÓNOMA DE TAMAULIPAS
Notas a los Estados Financieros
Al 30 de septiembre de 2025
(Cifras en pesos)



- f) Otras cuentas por pagar a corto plazo: Se compone de los adeudos con proveedores para cubrir gastos menores, becas de movilidad estudiantil, derivados de operaciones de la Universidad con vencimiento menor o igual a doce meses.
- g) Fondos en garantía a corto plazo: Integra los recursos del Fondo de Ahorro de los trabajadores, los cuales son reintegrados a los mismos a finalizar el ejercicio fiscal.
- g) Provisión para contingencias a largo plazo: Representa la reserva de préstamos personales creada a razón del 2% del importe total de los préstamos a los trabajadores. Su fin es el de cubrir el monto insoluto de los préstamos personales cuando los acreditados fallezcan o cuando sufran una invalidez o incapacidad permanente total.

III) NOTAS AL ESTADO DE VARIACIÓN EN LA HACIENDA PÚBLICA

El rubro de la Hacienda Pública/Patrimonio está respaldado principalmente por el valor de los activos fijos netos. A continuación, se analizan las variaciones de la hacienda pública/Patrimonio observado al cierre del trimestre:

- a. Actualización de Hacienda Pública/Patrimonio: El monto de \$264,908,028 pesos representan la variación entre el resultado del ejercicio 2025 menos el resultado del ejercicio 2024 de la actualización de hacienda pública/patrimonio.
- b. Resultado del Ejercicio: El monto de \$92,589,478 pesos, representa el resultado del ejercicio 2025.
- c. Resultados de Ejercicios Anteriores: Representa la variación de resultados de ejercicios anteriores por -\$4,243,725 pesos.
- d. Revalúo: Representa la disminución del importe de revalúo de bienes muebles derivado de la depreciación en el ejercicio de dichos bienes por un importe de -\$104,365 pesos.

IV) NOTAS AL ESTADO DE FLUJOS DE EFECTIVO

Efectivo y equivalentes

1. Análisis de los saldos inicial y final del Estado de Flujo de Efectivo en la cuenta de efectivo y equivalentes:

EFECTIVO Y EQUIVALENTES		
RUBRO	SEPTIEMBRE 2025	DICIEMBRE 2024
Efectivo	114,894	-
Bancos-Tesorería	871,884,535	637,307,431
Bancos/Dependencias y Otros	1,254,501	0
Inversiones Temporales (Hasta 3 Meses)	45,372,376	53,934,814
Fondos de Afectación Específica	35,943,546	14,325,754
Depósito de fondos de terceros	280,731,414	31,244
Total	\$1,235,301,265	\$705,599,243

UNIVERSIDAD AUTÓNOMA DE TAMAULIPAS
Notas a los Estados Financieros
Al 30 de septiembre de 2025
(Cifras en pesos)



2. Adquisiciones de bienes muebles e inmuebles

ADQUISICIONES DE ACTIVIDADES DE INVERSIÓN EFECTIVAMENTE PAGADAS		
CUENTA CONTABLE	ADQUISICIONES DEL MES DE ENERO A SEPTIEMBRE 2025	ADQUISICIONES DEL MES DE ENERO A DICIEMBRE 2024
Bienes Inmuebles, Infraestructura y Construcciones en Proceso	201,229,678	240,083,590
Terrenos	-	-
Edificios	270,860,651	113,202,366
Construcciones en Proceso (Obra Pública)	-	-
	69,630,973	126,881,224
Bienes Muebles	244,718,037	71,753,779
Mobiliario y Equipo de Administración	41,977,805	30,152,549
Mobiliario y Equipo Educacional y Recreativo	53,062,056	12,664,877
Equipo e Instrumental Médico y de Laboratorio	7,908,028	4,480,366
Equipo de Transporte	78,177,209	3,428,246
Maquinaria, Otros Equipos y Herramientas	63,592,939	21,027,741
Activos Biológicos	-	-
Otras Inversiones	593,816	2,398,735
Software	13,175	659,598
Licencias	580,641	1,739,137
Total	\$446,541,531	\$314,236,104

3.- Conciliación de los Flujos de Efectivo Netos de las Actividades de Operación y la cuenta de Ahorro/Desahorro antes de Rubros Extraordinarios:

CONCILIACION DE FLUJOS DE EFECTIVO NETOS		
CONCEPTO	SEPTIEMBRE 2025	DICIEMBRE 2024
Resultados del Ejercicio Ahorro/Desahorro	92,589,478	669,629,242
Movimientos de partidas (o rubros) que no afectan al efectivo	73,073,544	105,791,931
Depreciación	118,497,838	105,804,479
Amortización		
Incrementos en las provisiones		
Incremento en inversiones producido por revaluación		
Ganancia/pérdida en venta de bienes muebles, inmuebles e intangibles	2,302,127	12,548
Incremento en cuentas por cobrar	-	
Flujos de Efectivo Netos de las Actividades de Operación	\$208,785,189	\$775,421,173

UNIVERSIDAD AUTÓNOMA DE TAMAULIPAS
Notas a los Estados Financieros
Al 30 de septiembre de 2025
(Cifras en pesos)



V) CONCILIACIÓN ENTRE LOS INGRESOS PRESUPUESTARIOS Y CONTABLES, ASÍ COMO ENTRE LOS EGRESOS PRESUPUESTARIOS Y LOS GASTOS CONTABLES:

UNIVERSIDAD AUTÓNOMA DE TAMAULIPAS
Conciliación entre los Ingresos Presupuestarios y Contables
Del 1 de Enero al 30 de Septiembre de 2025
(Cifras en pesos)
10



R-AP-01-05-25 Ver. 4
ACT. 23/02/2024

Fondo: TODOS LOS FONDOS

CONCEPTO		2025
1.	TOTAL DE INGRESOS PRESUPUESTARIOS	\$4,365,862,632
2	MÁS INGRESOS CONTABLES NO PRESUPUESTARIOS	\$175,733
2.1	INGRESOS FINANCIEROS	\$0
2.2	INCREMENTO POR VARIACION DE INVENTARIOS	\$0
2.3	DISMINUCION DEL EXCESO DE ESTIMACIONES POR PERDIDA O DETERIORO U OBSOLESCENCIA	\$0
2.4	DISMINUCION DEL EXCESO DE PROVISIONES	\$0
2.5	OTROS INGRESOS Y BENEFICIOS VARIOS	\$175,733
2.6	OTROS INGRESOS CONTABLES NO PRESUPUESTARIOS	\$0
3	MENOS INGRESOS PRESUPUESTARIOS NO CONTABLES	\$1,021,066
3.1	APROVECHAMIENTOS PATRIMONIALES	\$0
3.2	INGRESOS DERIVADOS DE FINANCIAMIENTOS	\$0
3.3	OTROS INGRESOS PRESUPUESTARIOS NO CONTABLES	\$1,021,066
4	TOTAL DE INGRESOS CONTABLES	\$4,365,017,299

UNIVERSIDAD AUTÓNOMA DE TAMAULIPAS
Notas a los Estados Financieros
Al 30 de septiembre de 2025
(Cifras en pesos)



UNIVERSIDAD AUTÓNOMA DE TAMAULIPAS

Conciliación Entre Los Egresos Presupuestarios
Y Los Gastos Contables

Correspondiente Del 1 de Enero al 30 de Septiembre de 2025

(Cifras en Pesos)

12



R-AP-01-05-05 Ver. 4
ACT. 23/02/2024

Fondo: TODOS LOS FONDOS

CONCEPTO	2025
1. Total de egresos (presupuestarios)	\$4,562,967,809
2. Menos egresos presupuestarios no contables	\$525,594,619
2.1 Materias Primas y Materiales de Producción y Comercialización	\$557,790
2.2 Materias y Suministros	\$115,977,038
2.3 Mobiliario y equipo de administración	\$41,977,804
2.4 Mobiliario y equipo educacional y recreativo	\$51,051,776
2.5 Equipo e instrumental médico y de laboratorio	\$7,908,028
2.6 Vehículos y equipo de transporte	\$43,282,218
2.7 Equipo de defensa y seguridad	\$0
2.8 Maquinaria, otros equipos y herramientas	\$63,174,993
2.9 Activos biológicos	\$0
2.10 Bienes inmuebles	\$0
2.11 Activos intangibles	\$593,816
2.12 Obra Pública en Bienes de Dominio Público	\$0
2.13 Obra pública en bienes propios	\$201,071,156
2.14 Acciones y participaciones de capital	\$0
2.15 Compra de títulos y valores	\$0
2.16 Concesión de Préstamos	\$0
2.17 Inversiones en fideicomiso, mandatos y otros análogos	\$0
2.18 Provisiones para contingencias y otras erogaciones especiales	\$0
2.19 Amortización de la deuda pública	\$0
2.20 Adeudos de ejercicios fiscales anteriores (ADEFAS)	\$0
2.21 Otros egresos presupuestales no contables	\$0
3. Más gastos contables no presupuestarios	\$235,054,631
3.1 Estimaciones, depreciaciones, deterioros, obsolescencia y amortizaciones	\$118,497,838
3.2 Provisiones	\$0
3.3 Disminución de inventarios	\$0
3.4 Otros gastos	\$2,234,143
3.5 Disminución pública no capitalizable	\$0
3.6 Materiales y suministros (consumos)	\$114,305,440
3.7 Otros gastos contables no presupuestarios	\$17,210
4. Total de Gasto Contable (4 = 1 - 2 + 3)	\$4,272,427,821

"Bajo protesta de decir verdad declaramos que los Estados Financieros y sus Notas, son razonablemente correctos y son responsabilidad del emisor"








MVZ MC DÁMASO LEONARDO ANAYA, Rector
 C.P.C. EDUARDO GARCÍA FUENTES, Secretario de Finanzas
 MC ROBERTO CARLOS BORREGO BORREGO, Titular del Órgano Interno de Control

UNIVERSIDAD AUTÓNOMA DE TAMAULIPAS
Notas a los Estados Financieros
Al 30 de septiembre de 2025
(Cifras en pesos)



c) NOTAS DE MEMORIA (CUENTAS DE ORDEN)

Atendiendo a lo establecido en Ley General de Contabilidad Gubernamental, para efectos del registro y control, el Consejo Nacional de Armonización Contable ha determinado Cuentas de Orden contables, mismas que se presentan en el Plan de Cuentas.

Cuentas de Orden Contables:

1. **Fondo de Personal Pensionado.** Representa el saldo del fideicomiso irrevocable de inversión y administración de los recursos del fondo de pensiones de los trabajadores docentes y administrativos, en los términos del plan de pensiones, de conformidad con el artículo 33 de la Ley del Impuesto sobre la renta y demás aplicables; estos recursos se administran en Scotiabank Inverlat, S. A. Fideicomiso 7054 que al 30 de septiembre de 2025 asciende a \$1,615,478,533 pesos.
2. **Cuentas individuales de ahorro para el retiro.** Estos recursos se administran en SURA Investment Management México, S.A. de C.V. y el saldo al 30 de septiembre de 2025 es de \$150,695,290 pesos.
3. **Reserva para invalidez del personal pensionado.** El saldo al 30 de septiembre de 2025 es de \$25,436,570 pesos. Estos recursos se administran en SURA Investment Management México, S.A. de C.V.
4. **Bienes Bajo Contrato en Comodato.** Se integra por un equipo de transporte marca Ford microbús modelo 1998 serie 1FDWE3059WHA16184 de la Facultad de Medicina Veterinaria y Zootecnia por un importe de \$3,400.00 y terminales punto de venta (TPV) por un importe de \$37 pesos.
La Universidad Autónoma de Tamaulipas informa que ha recibido, mediante contrato de comodato celebrado con el Ayuntamiento de Nuevo Laredo, Tamaulipas, la transferencia del uso de un bien inmueble propiedad municipal.
Dicho inmueble, junto con su equipamiento, ha sido cedido a favor de esta institución para su aprovechamiento en el establecimiento y operación de la nueva Preparatoria Municipal. Este acuerdo fortalece el compromiso de la Universidad con la educación media superior, promoviendo el acceso y la calidad educativa en la región.

Cuentas de Orden Presupuestario:

CUENTAS DE ORDEN PRESUPUESTARIAS DE INGRESOS		
	CONCEPTO	SALDO
8.1.1.	Ley de ingresos Estimada	5,088,380,522
8.1.2.	Ley de ingresos por Ejecutar	972,242,876
8.1.3.	Modificaciones a la ley de ingresos Estimada	249,724,987
8.1.4.	Ley de ingresos Devengada	3,838,511
8.1.5.	Ley de ingresos Recaudada	4,362,024,121

CUENTAS DE ORDEN PRESUPUESTARIAS DE EGRESOS		
	CONCEPTO	SALDO
8.2.1.	Presupuesto de Egresos Aprobado	5,088,380,522
8.2.2.	Presupuesto de Egresos por Ejercer	937,976,322
8.2.3.	Presupuesto de Egresos Modificado	704,489,556
8.2.4.	Presupuesto de Egresos Comprometido	291,925,948
8.2.5.	Presupuesto de Egresos Devengado	672,095,774
8.2.6.	Presupuesto de Egresos Ejercido	16,135,316
8.2.7.	Presupuesto de Egresos Pagado	3,874,736,718

UNIVERSIDAD AUTÓNOMA DE TAMAULIPAS
Notas a los Estados Financieros
Al 30 de septiembre de 2025
(Cifras en pesos)



MODIFICACIONES PRESUPUESTALES

D.1 PRESUPUESTO DE INGRESOS. La Universidad Autónoma de Tamaulipas para el ejercicio fiscal 2025 autorizó un Presupuesto de Ingresos de \$ 5,088'380,521.85 pesos, el cual ha sido modificado en \$249,724,986.79 pesos, para un total de presupuesto modificado de \$ 5,338,105,508.64 pesos.

Las modificaciones presupuestales de Ingresos al 30 de septiembre de 2025 importan la cantidad de \$ 249,724,986.79 pesos que corresponden a:



UNIVERSIDAD AUTÓNOMA DE TAMAULIPAS

Modificaciones Presupuestales en Ingresos
Ampliaciones / Reducciones en Ingresos
Al 30 de septiembre de 2025

FUENTE DE FINANCIAMIENTO		Ampliación	Reducción	Modificado
Total FEDERAL	SUBSIDIO PARA ORGANISMOS DESCENTRALIZADOS ESTATALES U006	18,941,076	-	18,941,076
Total Estatal	SUBSIDIO PARA ORGANISMO DESCENTRALIZADOS ESTATALES U006	141,634,520	-	141,634,520
Total FAM	FONDO DE APORTACIONES MÚLTIPLES	20,686,295	-	20,686,295
Total INVESTIGACIÓN Y POSGRADO	CONVENIOS DE INVESTIGACIÓN Y POSGRADO	8,185,407	-	8,185,407
Total PROPIOS	RECURSOS AUTOGENERADOS	59,328,032	-	59,328,032
Total PRODEP	PROGRAMA DE DESARROLLO PROFESIONAL DOCENTE	949,656	-	949,656
Total general		249,724,987	-	249,724,987

1. Recurso Federal: incremento por el reconocimiento de los intereses generados al tercer trimestre del Programa U006 Subsidio para Organismos Descentralizados Estatales por \$ 18'552,429.08 pesos correspondientes al Ejercicio 2025 y \$ 388,647.39 pesos correspondientes al fondo del ejercicio 2024.
2. Recurso Estatal: incremento por intereses generados al tercer trimestre por \$ 9'434,568.74 pesos correspondientes al ejercicio 2025, incremento por aportación estatal complementaria correspondiente al Anexo de Ejecución 2024 por \$128'000,000.00 de pesos más \$ 1'025,176.22 pesos de intereses, por ministraciones pendientes de radicar al 31 de diciembre de 2024 y radicados en 2025, ampliación por intereses generados al tercer trimestre por \$ 3'174,774.64 pesos correspondientes a los recursos de ejercicios anteriores.
3. Fondo de Aportaciones Múltiples: se amplía el importe de \$ 20'275,710.53 para reconocer las aportaciones ministradas a la UAT y notificadas por la SEP mediante oficio Núm. 511/2025-0575-67 de fecha 18 de Febrero de 2025 para atender necesidades de modernización del equipamiento y mobiliario de aulas, laboratorios y centros de cómputo en su componente de Educación Superior, además de un incremento por aportaciones del Fondo de Aportaciones Múltiples del Componente Media Superior por \$ 397,801.00 pesos ministradas y notificadas a la UAT mediante oficio SEMS/0283/2025 de fecha 7 de Febrero de 2025 y un incremento por intereses generados al tercer trimestre por \$ 12,783.19 pesos.
4. Ingresos por Proyectos de Investigación y Posgrado, se incrementa \$ 7'930,373.94 por la ministración de recursos destinados a proyectos de Investigación y un incremento por intereses generados al tercer trimestre por \$ 255,033.08 pesos.
5. Ingresos Propios, se incrementa por captación de recursos por concepto de ingresos académicos, intereses generados al tercer trimestre y por la captación de otros ingresos varios que en suma representan \$ 59'328,032.00 pesos
6. Programa para el Desarrollo Profesional Docente, PRODEP: se incrementa por el reconocimiento de intereses generados al tercer trimestre por \$ 571,565.53 pesos, por la autorización y reconocimiento

UNIVERSIDAD AUTÓNOMA DE TAMAULIPAS
Notas a los Estados Financieros
Al 30 de septiembre de 2025
(Cifras en pesos)



del PRODEP 2025 en un importe de \$ 254,953.00 pesos y recuperaciones de gastos PRODEP 2016 por \$ 123,138.54 pesos

D.2 PRESUPUESTO DE EGRESOS. La Universidad Autónoma de Tamaulipas para el ejercicio fiscal 2025 autorizó un Presupuesto de Egresos de \$5,088'380,521.85 pesos, el cual ha sufrido modificaciones por \$ 704,489,555.72 pesos, resultando en un presupuesto modificado de \$ 5,792,870,077.57 pesos.



UNIVERSIDAD AUTÓNOMA DE TAMAULIPAS

**Modificaciones Presupuestales en Egresos
Ampliaciones / Reducciones en Egresos**

Al 30 de Septiembre de 2025

FUENTE DE FINANCIAMIENTO	Ampliación	Reducción	Modificado	Por Fondo
a) Modificaciones en el Presupuesto de Egresos originados por Ingresos del Ejercicio 2025.				
FEDERAL	18,552,429		18,552,429	18,552,429
ESTATAL	9,434,569		9,434,569	
ESTATAL PROPIOS 2024/0059	129,025,176		129,025,176	138,459,745
FAM MEDIA SUPERIOR	397,956		397,956	
FAM SUPERIOR	20,288,322		20,288,322	20,686,278
INV. Y POSG. ESTATAL	1,387,773		1,387,773	1,387,773
INV. Y POSG. FEDERAL	4,496,831		4,496,831	4,496,831
PROPIOS	9,515,614		9,515,614	
PRESTAMOS PERSONALES	1,931		1,931	9,517,545
PROMEPE	254,952		254,952	254,952
Total 2025	193,355,552	0	193,355,552	193,355,552
b) Incrementos en el Presupuesto de Egresos originados por remanentes de ejercicios anteriores				
FEDERAL 2023	81,429		81,429	
FEDERAL U006 2024	27,865,924		27,865,924	27,947,353
ESTATAL PROPIOS U006 2023	996,682		996,682	
ESTATAL PROPIOS 2022	1,744		1,744	
ESTATAL U006 RAMO 28 2022	5,829		5,829	
ESTATAL RAMO 28 2023 0171/23	196,063,535		196,063,535	
ESTATAL PROPIOS 2023 0171/23	18,869,146		18,869,146	
ESTATAL U006 RAMO 28 2024	143,153,274		143,153,274	
ESTATAL PROPIOS U006 2024	88,958,656		88,958,656	448,048,865
FAM SUPERIOR 2023	470,861		470,861	
FAM SUPERIOR 2024	8,482		8,482	479,343
PRODEP EJERCICIOS ANTERIORES	392,948		392,948	392,948
INV. Y POSG. ESTATAL 2024	314,669		314,669	
INV. Y POSG. FEDERAL 2022	15,000		15,000	
INV. Y POSG. FEDERAL 2024	201,944		201,944	
INVEST Y POSG PROPIOS 2018	34,311		34,311	
INVEST Y POSG PROPIOS 2023	35,315		35,315	
INVEST Y POSG PROPIOS 2024	268,595		268,595	869,834
PROPIOS REMANENTES EJERCICIOS ANTERIORES	33,395,660		33,395,660	33,395,660
PROPIOS				
Total Ejercicios Anteriores	511,134,003	0	511,134,003	511,134,003
TOTAL MODIFICACIONES PRESUPUESTALES	704,489,556	0	704,489,556	704,489,556

UNIVERSIDAD AUTÓNOMA DE TAMAULIPAS
Notas a los Estados Financieros
Al 30 de septiembre de 2025
(Cifras en pesos)



Al 30 de septiembre de 2025 la Universidad refleja una ampliación en el Presupuesto de Egresos por \$704,489,555.72 pesos originados por:



UNIVERSIDAD AUTÓNOMA DE TAMAULIPAS

Modificaciones Presupuestales en Egresos
Ampliaciones / Reducciones en Egresos
Al 30 de Septiembre de 2025

FUENTE DE FINANCIAMIENTO		Ampliación	Reducción	Modificado
Total FEDERAL	SUBSIDIO PARA ORGANISMOS DESCENTRALIZADOS ESTATALES U006	46,499,782	-	46,499,782
Total ESTATAL	SUBSIDIO PARA ORGANISMO DESCENTRALIZADOS ESTATALES U006	586,508,610	-	586,508,610
Total FAM	FONDO DE APORTACIONES MÚLTIPLES	21,165,621	-	21,165,621
Total INVESTIGACIÓN Y POSGRADO	CONVENIOS DE INVESTIGACIÓN Y POSGRADO	6,754,438	-	6,754,438
Total PROPIOS	RECURSOS AUTOGENERADOS	42,913,205	-	42,913,205
Total PRODEP	PROGRAMA DE DESARROLLO PROFESIONAL DOCENTE	647,900	-	647,900
Total general		704,489,556	-	704,489,556

Las modificaciones presupuestales originados por las fuentes de financiamiento del ejercicio 2025, se destinaron a los siguientes capítulos:



UNIVERSIDAD AUTÓNOMA DE TAMAULIPAS

Modificaciones Presupuestales en Egresos
Ampliaciones / Reducciones en Egresos
Al 30 de Septiembre de 2025

FUENTE DE FINANCIAMIENTO	Importe Ampliado	1000 Servicios Personales	2000 Materiales y Suministros Personales	3000 Servicios Generales	4000 Transferencias, Asignaciones, Subsidios y Otras Ayudas	5000 Bienes Muebles, Inmuebles e Intangibles	6000 Inversión Pública	Total Por Fondo
FEDERAL U006 2025	18,552,429			18,552,429				18,552,429
ESTATAL PROPIOS	141,821,736	79,639,069	14,393,661	45,275,845	41,071,771	4,974,648	-43,533,258	
ESTATAL U006 RAMO 28	-132,387,167	-80,613,104	-5,506,326	-7,494,873	-49,601,969	15,794,230	-4,965,125	
ESTATAL PROPIOS 2024 0059/2024	129,025,176		16,883,336	43,524,579	27,800,000	2,518,345	38,298,916	138,459,745
FAM SUPERIOR 2025	20,288,322		642,606			19,633,041	12,675	
FAM MEDIA SUPERIOR 2025	397,956		12,755			385,046	155	20,686,278
INV. Y POSG. ESTATAL 2025	1,387,773		165,900	631,286	323,484	267,093	0	
INV. Y POSG. FEDERAL 2025	4,496,831		1,085,691	1,413,306	1,360,334	637,500		
INV. Y POSG. EJERCICIOS ANTERIORES	777,710		17,576	28,815	603,001	127,150	1,168	6,662,314
PRODEP EJERCICIOS ANTERIORES	392,948			392,948				392,948
PRODEP 2025	254,952						254,952	
PROPIOS	9,517,545	5,599,032	27,043	-37,507,239	24,429,027	8,952,466	8,017,216	9,517,545
	194,526,210	4,624,997	27,722,242	64,817,096	45,985,658	53,289,519	-1,913,301	194,271,259

UNIVERSIDAD AUTÓNOMA DE TAMAULIPAS
Notas a los Estados Financieros
Al 30 de septiembre de 2025
(Cifras en pesos)



Los refrendos de ejercicios anteriores pendientes de devengar al 31 de diciembre de 2024 se aplicaron en los siguientes capítulos de gasto:



UNIVERSIDAD AUTÓNOMA DE TAMAULIPAS
Modificaciones Presupuestales en Egresos
Ampliaciones / Reducciones en Egresos Referendos
Al 30 de Septiembre de 2025

FUENTE DE FINANCIAMIENTO	Importe Ampliado	1000 Servicios Personales	2000 Materiales y Suministros Personales	3000 Servicios Generales	4000 Transferencias, Asignaciones, Subsidios y Otras Ayudas	5000 Bienes Muebles, Inmuebles e Intangibles	6000 Inversión Pública	Total Por Fondo
FEDERAL 2023	81,429.00			81,429.00				
FEDERAL 2024	27,865,924.00			27,865,924.00				27,947,353
ESTATAL PROPIOS 2022	1,744.00						1,744.00	
ESTATAL U006 RAMO 28 2022	0.00							
ESTATAL PROPIOS U006 2023	0.00							
ESTATAL PROPIOS 2023 0171/23	18,869,146.00		381,644.00	5,666,021.00		3,520,781.00	9,300,700.00	
ESTATAL PROPIOS U006 2024	89,955,337.00	41,500.00	2,861,936.00	1,882,374.00	20,000.00	3,836,246.00	81,313,281.00	
ESTATAL RAMO 28 2023 0171/23	196,063,535.00		1,193,027.00	54,768,588.00		35,873,209.00	104,228,711.00	
ESTATAL U006 RAMO 28 2024	143,159,103.00		8,830,217.00	17,026,218.00		115,498,685.00	1,803,983.00	448,048,865
FAM SUPERIOR 2023	470,861.00						470,861.00	
FAM SUPERIOR 2024	8,482.00						8,482.00	479,343
INVEST Y POSG PROPIOS 2023	14,990.00					14,990.00		
INVEST Y POSG PROPIOS 2024	62,135.00				62,135.00			
INVEST Y POSG FEDERAL 2022	15,000.00			15,000.00				92,125
PROPIOS	33,395,660.00		955,604.00	27,003,750.00	190,526.00	3,700,941.00	1,544,839.00	33,395,660
Totales	509,963,346	41,500	14,222,428	134,309,304	272,661	162,444,852	198,672,601	509,963,346

Presupuesto de Ingresos vs Presupuesto de Egresos

El presupuesto de Ingresos modificado al 30 de septiembre de 2025 importa la cantidad de \$ 5,338,105,508.64 pesos y el presupuesto de Egresos modificado del mismo periodo asciende a la cantidad de \$ 5,792,870,077.57 pesos, existiendo una diferencia presupuestal neta de - \$ 454,764,568.93 pesos. La diferencia presupuestal neta se integra por un efecto positivo de un incremento presupuestal de recursos de libre disposición del ejercicio 2025 por \$ 55,198,777.80 pesos y el efecto de los refrendos de los recursos 2024 para el ejercicio 2025 por \$ 509'963,346.73 pesos.

"Bajo protesta de decir verdad declaramos que los Estados Financieros y sus Notas, son razonablemente correctos y son responsabilidad del emisor"

VERDAD, BELLEZA, PROBIDAD

RECTORIA

MVZ MC DÁMASO LEONARDO ANAYA ALVARADO
RECTOR

SECRETARÍA DE FINANZAS

C.P.C. EDUARDO GARCÍA FUENTES
SECRETARIO DE FINANZAS

Órgano Interno de Control

LIC. ROBERTO CARLOS BORREGO BORREGO
TITULAR DEL ÓRGANO INTERNO DE CONTROL