

NOTAS A LOS ESTADOS FINANCIEROS

De conformidad con lo establecido en la Ley General de Contabilidad Gubernamental (LGCG) y la normatividad emitida por el Consejo Nacional de Armonización Contable (CONAC), se presenta la información acerca de la situación financiera, los resultados de la gestión, los flujos de efectivo acontecidos y el ejercicio del Presupuesto de la Universidad Autónoma de Tamaulipas.

El registro, reconocimiento y presentación de la información presupuestaria, contable y patrimonial se sustentan en los Postulados Básicos de Contabilidad Gubernamental emitidos por el CONAC, publicados en el DOF el 20 de agosto de 2009. La información se elaboró conforme a las normas, criterios y principios técnicos vigentes emitidos por el CONAC y las disposiciones legales aplicables, obedeciendo a las mejores prácticas contables.

a) NOTAS DE GESTIÓN ADMINISTRATIVA

1. Autorización e Historia

En apego a la normatividad establecida por el Consejo Nacional de Armonización Contable para la formulación de las notas a los Estados Financieros, a continuación, se señalan los decretos de creación y sus modificaciones:

La Universidad Autónoma de Tamaulipas fue creada como Corporación pública, con autonomía, personalidad jurídica y patrimonio propios, por Decretos 156 y 157, publicados en el Periódico Oficial del Estado, con fecha 11 de febrero de 1956, que contiene su Ley constitutiva y su Ley orgánica; Mediante Decreto 145, publicado en el Periódico Oficial del Estado, de fecha 15 de septiembre de 1967, que reforma la constitución de la Universidad, se le otorga su autonomía, y con Decreto 33, publicado en el Periódico Oficial del Estado, con fecha 4 de octubre de 1972, que modifica el Decreto 145, se faculta a la Universidad Autónoma de Tamaulipas, para expedir su propio Estatuto Orgánico.

Tiene su domicilio en Ciudad Victoria, Tamaulipas y se organiza en un régimen de desconcentración a través de sus diversas dependencias dentro del territorio del Estado de Tamaulipas.

2. Panorama Económico y Financiero

La Universidad Autónoma de Tamaulipas recibe financiamiento público del gobierno federal y el estado de Tamaulipas mediante un convenio de apoyo financiero que se firma anualmente a través de la Secretaría de Educación Pública en el que se establece la aportación ordinaria que recibirá la UAT, con base en aspectos como la calidad, pertinencia, diversificación y ampliación de cobertura. Así mismo el Convenio define el destino de los recursos, calendario de ministraciones y plantillas de personal.

3. Organización y Objeto Social

La Universidad Autónoma de Tamaulipas de acuerdo a lo preceptuado en el artículo 5 del Estatuto Orgánico, tiene como fines impartir educación para formar profesionales, personal académico universitario, técnicos y artistas, con conciencia crítica, actividad reflexiva, polivalente y capaces de aprender para adaptarse a las características de sus diversos demandantes y ser útiles a la sociedad, así como, organizar y realizar investigaciones, principalmente acerca de los problemas sociales y científicos y extender con la mayor amplitud posible los beneficios de la cultura; asimismo, que entre sus atribuciones y facultades está la de mantener relaciones con otras universidades e instituciones nacionales y extranjeras, públicas y privadas, a fin de establecer programas permanentes de colaboración en la docencia, la investigación y la extensión.

La Universidad Autónoma de Tamaulipas se encuentra inscrita en el Servicio de Administración Tributaria con la clave del registro federal de contribuyentes UAT670315518.

UNIVERSIDAD AUTÓNOMA DE TAMAULIPAS
Notas a los Estados Financieros
Al 31 de diciembre de 2025
(Cifras en pesos)



Sus principales obligaciones son las siguientes:

- Presentar la declaración y pago provisional mensual de retenciones del Impuesto Sobre la Renta por concepto del pago de sueldos y salarios, asimilados a salarios y servicios profesionales, arrendamiento, actividades empresariales.
- Presentar la declaración y pago definitivo mensual del Impuesto al Valor Agregado.

4. Bases de Preparación de los Estados Financieros

La Universidad Autónoma de Tamaulipas a partir del 1 de enero de 2011, efectuó el registro contable y presupuestal de sus operaciones con base en la normatividad emitida por el Consejo Nacional de Armonización Contable en cumplimiento de lo establecido en la Ley General de Contabilidad Gubernamental.

El reconocimiento, valuación y revelación, se realizó considerando que todos los eventos que afecten económicamente a la Universidad deben ser cuantificados en términos monetarios y se registrarán al costo histórico o al valor de avalúo en moneda nacional.

5. Políticas de Contabilidad Significativas

Actualización

En los últimos años no se han aplicado factores de actualización; sin embargo, para efectos de venta, desincorporación o destrucción de activos físicos, cuando el valor histórico en libros sea diferente al costo de recuperación o de reposición, la diferencia se registra como un resultado de ingreso o de gasto según corresponda.

Operaciones en el Extranjero

Las operaciones que se realizan en el extranjero se registran al pagarse en su equivalente en moneda nacional.

Beneficios a los empleados

No se reconoce el pasivo laboral y las afectaciones por las prestaciones definidas en el contrato colectivo de trabajo se efectúan al momento de su pago.

Provisiones

No aplica.

Reservas

No aplica.

Cambios en políticas contables

En la Universidad Autónoma de Tamaulipas no se han registrado cambios significativos en la política contable durante el ejercicio 2025.

Reclasificaciones

No aplica

6. Posición en Moneda Extranjera y Protección por Riesgo Cambiario

No aplica.

7. Reporte Analítico del Activo

- a) Vida útil y porcentajes de depreciación de los diferentes activos

UNIVERSIDAD AUTÓNOMA DE TAMAULIPAS
Notas a los Estados Financieros
Al 31 de Diciembre de 2025
(Cifras en pesos)



CUENTA CONTABLE	AÑOS VIDA ÚTIL	% DEPRECIACIÓN ANUAL
1.2.3 Bienes Inmuebles		
Terrenos	N/A	N/A
Edificios	30	3.3
Construcciones en Proceso (Obra Pública)	N/A	N/A
1.2.4 Bienes Muebles		
Mobiliario y Equipo de Administración	10	10
Mobiliario y Equipo de Administración / Equipo Computo	3	33.33
Mobiliario y Equipo Educacional y Recreativo	5	20
Mobiliario y Equipo Educacional y Recreativo / Cámaras Fotográficas y Ap. Audiovisuales	3	33.33
Equipo e Instrumental Médico y de Laboratorio	5	20
Equipo de Transporte	5	20
Maquinaria, Otros Equipos y Herramientas	10	10
Activos Biológicos	5	20
1.2.5 Activos Intangibles		
Software	N/A	N/A
Patentes, Marcas y Derechos	N/A	N/A
Licencias	N/A	N/A

Activos Intangibles

La amortización de éstos depende de manera directa de las condiciones de la adquisición de cada uno de los activos que conforman dicha partida contable, al estar relacionados los años de uso con las condiciones bajo las que se adquirieron los derechos a usar los mismos. Una vez extintos dichos derechos se realizan las bajas o ajustes en la contabilidad del ente.

b) Valor activado en el ejercicio de los bienes construidos por la entidad.

Fondo: TODOS LOS FONDOS					
CONCEPTO	SALDO INICIAL 1	CARGOS DEL PERIODO 2	ABONOS DEL PERIODO 3	SALDO FINAL 4(1+2-3)	VARIACION DEL PERIODO (4-1)
ACTIVO	\$11,372,399.077	\$30,508,850.707	\$29,714,584.875	\$12,166,662.109	\$794,268.032
ACTIVO CIRCULANTE	\$946,238.961	\$24,310,728.843	\$24,039,324.663	\$1,220,640.941	\$271,401.980
EFFECTIVO Y EQUIVALENTES	\$705,599.242	\$18,375,771.037	\$18,061,720.169	\$1,019,650.110	\$314,050.868
DERECHOS A RECIBIR EFFECTIVO O EQUIVALENTES	\$73,321.609	\$5,949,449.200	\$5,599,870.191	\$125,897.618	\$52,576.009
DERECHOS A RECIBIR BIENES O SERVICIOS	\$167,450.448	\$179,692.508	\$275,401.533	\$11,741.423	-\$66,709.026
INVENTARIOS	\$0	\$0	\$0	\$0	\$0
ALMACENES	\$2,897.691	\$2,391.614	\$3,152.535	\$2,109.740	-\$789.621
ESTIMACION POR PERDIDA O DETERIORO DE ACTIVOS CIRCULANTES	\$0	\$0	\$0	\$0	\$0
OTROS ACTIVOS CIRCULANTES	\$0	\$103,426.292	\$102,160.234	\$1,245.047	\$1,245.047
ACTIVO NO CIRCULANTE	\$10,423,157.115	\$6,198,124.063	\$5,675,240.011	\$10,649,041.197	\$622,884.082
INVERSIONES FINANCIERAS DE LARGO PLAZO	\$3,211,738.957	\$4,698,214.269	\$5,003,604.698	\$2,609,348.426	-\$305,390.431
DERECHOS A RECIBIR EFFECTIVO O EQUIVALENTES A LARGO PLAZO	\$0	\$499,824.271	\$0	\$499,824.271	\$499,824.271
BIENES INMUEBLES, INFRAESTRUCTURA Y CONSTRUCCIONES EN PROCESO	\$7,005,924.804	\$945,755.240	\$434,538.190	\$7,217,141.854	\$211,217.050
BIENES MUEBLES	\$1,465,387.502	\$318,570.502	\$75,834.489	\$1,708,092.515	\$242,736.012
ACTIVOS INTANGIBLES	\$30,493.708	\$6,347,348	\$785.261	\$38,045.795	\$5,562.087
DEPRECIACION, DETERIORO Y AMORTIZACION ACUMULADA DE BIENES	-\$1,260,347.768	\$92,412.432	\$160,477.371	-\$1,388,412.697	-\$68,064.940
ACTIVOS DIFERIDOS	\$0	\$0	\$0	\$0	\$0
ESTIMACION POR PERDIDA O DETERIORO DE ACTIVOS NO CIRCULANTES	\$0	\$0	\$0	\$0	\$0
OTROS ACTIVOS NO CIRCULANTES	\$0	\$0	\$0	\$0	\$0

8. Fideicomisos, Mandatos y Análogos.

FIDEICOMISO	INSTITUCION BANCARIA RESGUARDANTE	NUMERO
Federal: Programa para el Desarrollo Profesional Docente. (PRODEP)	Banorte	0011

UNIVERSIDAD AUTÓNOMA DE TAMAULIPAS
Notas a los Estados Financieros
Al 31 de diciembre de 2025
(Cifras en pesos)



Federal: Programa para el Desarrollo Profesional Docente. (PRODEP)	Banorte	1448
Federal: Programa para el Desarrollo Profesional Docente. (PRODEP)	Banorte	6911
Federal: Programa para el Desarrollo Profesional Docente. (PRODEP)	Banorte	3390
Federal: Programa para el Desarrollo Profesional Docente. (PRODEP)	Banorte	0561
Federal: Atención a Problemas Estructurales (Pensiones)	Scotia Bank Inverlat	7054
Federal: Atención a Problemas Estructurales (Pensiones)	Scotia Bank Inverlat	9282

9. Reporte de la Recaudación

Análisis del comportamiento de la recaudación.

Al 31 de diciembre de 2025 se recaudó \$5,323,656,703 pesos.

Para el ejercicio fiscal 2025 en el presupuesto de ingresos la Universidad Autónoma de Tamaulipas estimó recaudar \$5,088,380,522 pesos, durante el ejercicio se realizaron ampliaciones al presupuesto por \$305,044,892 pesos.

10. Información sobre la Deuda y el Reporte Analítico de la Deuda

No aplica.

11. Calificaciones otorgadas

No aplica.

12. Proceso de Mejora

La Universidad Autónoma de Tamaulipas se somete a procesos de certificación de la norma ISO 9001:15 (Sistema de Gestión de la calidad) y la norma ISO 27001 (Sistema de Gestión de la Seguridad de la Información) y se mantiene en un constante proceso de mejora.

13. Información por Segmentos

No aplica.

14. Eventos Posteriores al Cierre

No existen eventos posteriores al cierre del ejercicio que pudieran afectar significativamente la información financiera.

15. Partes Relacionadas

No existen Partes Relacionadas que pudieran ejercer influencia significativa sobre la toma de decisiones financieras y operativas.

"Bajo protesta de decir verdad declaramos que los Estados Financieros y sus Notas, son razonablemente correctos y son responsabilidad del emisor"



RECTORIA
 MVZ MC DÁMASO LEONARDO ANAYA
 ALVARADO
 RECTOR



SECRETARÍA DE FINANZAS
 C.P.C. EDUARDO GARCÍA FUENTES
 SECRETARIO DE FINANZAS



Órgano Interno de Control
 LIC. ROBERTO CARLOS BORREGO BORREGO
 TITULAR DEL ÓRGANO INTERNO DE CONTROL

UNIVERSIDAD AUTÓNOMA DE TAMAULIPAS
Notas a los Estados Financieros
Al 31 de Diciembre de 2025
(Cifras en pesos)



b) NOTAS DE DESGLOSE

I) NOTAS AL ESTADO DE ACTIVIDADES

Ingresos de Gestión

Los Ingresos obtenidos fueron de \$5,325,171,464 pesos que se integran de la siguiente manera:

RUBRO	SALDO
Productos	60,337,513
Aprovechamientos	451,691,703
Participaciones, Aportaciones	4,674,361,832
Subtotal	\$5,186,391,048
Ingresos financieros	106,894,149
Otros ingresos y beneficios varios	31,886,267
Subtotal otros ingresos y beneficios	\$138,780,416
Total	\$5,325,171,464

Se hace la aclaración que la Universidad Autónoma de Tamaulipas reconoció \$20,673,512 pesos del Fondo de Aportaciones Múltiples (FAM) en la cuenta contable de transferencias y asignaciones, los comprobantes fiscales fueron expedidos a nombre de la Secretaría de Finanzas del Gobierno del Estado de Tamaulipas.

Gastos y Otras Pérdidas:

En lo relativo al Gasto y otras pérdidas, éste ascendió a \$5,369,898,167 pesos y en cumplimiento a la normatividad emitida por el Consejo Nacional de Armonización Contable, a continuación, se explican aquellas cuentas de gasto que en lo individual representan el 15% o más del del rubro del gasto, siendo las más representativas las siguientes:

a) Gastos de funcionamiento

% SOBRE GASTO	CUENTA	IMPORTE
32.71%	Remuneraciones al personal de carácter permanente	1,756,509,267
14.19%	Remuneraciones adicionales y especiales	761,997,379

Las cuentas de Remuneraciones al personal de carácter permanente y Remuneraciones adicionales y especiales representan las erogaciones pagadas por concepto de sueldo base al personal permanente, primas por años de servicios efectivos prestado, primas de vacaciones, dominical y gratificaciones de fin de año y compensaciones al personal de la Universidad Autónoma de Tamaulipas de acuerdo con las disposiciones legales y los contratos colectivos de trabajo vigentes.

b) Transferencias, Asignaciones, Subsidios y Otras Ayudas.

% SOBRE GASTO	CUENTA	IMPORTE
54.45%	Becas	90,004,568
39.32%	Transferencias al Sector Privado Externo	65,000,000

UNIVERSIDAD AUTÓNOMA DE TAMAULIPAS
Notas a los Estados Financieros
Al 31 de diciembre de 2025
(Cifras en pesos)



Las cuentas de Becas y Transferencias al Sector Privado Externo representan las erogaciones pagadas por concepto de becas y otras ayudas para programas de capacitación, apoyo a la Universidad Deportiva Correcaminos SA de CV y Correcaminos UAT de Basquetbol AC.

c) Otros Gastos y Perdidas Extraordinarias.

% SOBRE GASTO	CUENTA	IMPORTE
17.85%	Depreciación de bienes inmuebles	29,616,228
78.65%	Depreciación de Bienes Muebles	130,533,927

Las cuentas de Depreciación de bienes inmuebles y bienes muebles, representan las depreciaciones de edificios no residenciales, muebles de oficina y estantería, muebles, excepto de oficina y estantería, equipo de cómputo y de tecnologías de la información, otros mobiliarios y equipos de administración, equipos y aparatos audiovisuales, aparatos deportivos, cámaras fotográficas y de video, otro mobiliario y equipo educacional y recreativo, equipos médico y de laboratorio, instrumental médico y de laboratorio, automóviles y camiones, carrocerías y remolques, equipo aeroespacial, embarcaciones, otros equipos de transporte, maquinaria y equipo agropecuario, maquinaria y equipo industrial, maquinaria y equipo de construcción, sistemas de aire acondicionado, calefacción y de refrigeración industrial y comercial, equipo de comunicación y telecomunicación, equipo de generación eléctrica, aparatos y accesorios eléctricos, herramientas y máquinas-herramienta y otros equipos propiedad de la Universidad Autónoma de Tamaulipas de acuerdo con las disposiciones vigentes.

Remanente de Ejercicios Anteriores

Durante el ejercicio fiscal se llevó a cabo la aplicación de remanentes provenientes de ejercicios anteriores por un monto total de \$582,134,477. Dichos remanentes se integran y clasifican conforme a lo siguiente:

1. Ingresos Propios:

Se aplicaron \$128,057,493, correspondientes a recursos no etiquetados, destinados a necesidades operativas y compromisos institucionales del periodo. Dentro de este importe se encuentran incluidos \$68,085,978 recaudados durante el ejercicio por concepto de venta de títulos.

2. Recursos federales y estatales:

Se aplicaron \$454,076,984, derivados de transferencias federales y estatales. Estos recursos fueron ejercidos en estricto apego a los fines y programas para los cuales fueron asignados y se encontraban comprometidos al 31 de diciembre de 2024.

La aplicación de estos remanentes se efectuó con base en los principios de legalidad, transparencia y armonización contable, asegurando su adecuada vinculación con los programas presupuestarios y objetivos institucionales que dieron origen a los recursos.

II) NOTAS AL ESTADO DE SITUACIÓN FINANCIERA

Activo

Efectivo y Equivalentes

Esta cuenta la integran los recursos a corto plazo de gran liquidez que son fácilmente convertibles en importes determinados de efectivo, estando sujetos a un riesgo mínimo de cambio en su valor.

UNIVERSIDAD AUTÓNOMA DE TAMAULIPAS
Notas a los Estados Financieros
Al 31 de Diciembre de 2025
(Cifras en pesos)



- a) Bancos/Tesorería: Al 31 de diciembre de 2025, el efectivo disponible en instituciones bancarias para el pago de gastos de operación y obligaciones con vencimiento próximo es por \$969,357,223 pesos, dicho saldo se integra como sigue:

ORIGEN DEL RECURSO	INSTITUCION BANCARIA RESGUARDANTE	CUENTA	SALDO
FEDERAL			\$ 202,829,666
	SANTANDER SERFIN	7018	202,810,769
	SANTANDER SERFIN	8979	18,897
ESTATAL			\$ 242,222,042
	BANREGIO	12	120,886
	BANORTE	9785	81
	BANORTE	6468	2,752,104
	BANORTE	643	1,196,968
	BANORTE	8882	966,919
	BANORTE	8912	9,660,657
	BANORTE	4762	30,482,916
	H.S.B.C	1857	43
	H.S.B.C	1840	1,159,944
	H.S.B.C	9579	6,287,314
	SANTANDER SERFIN	3819	189,594,209
PROPIOS			\$ 524,305,515
	BANORTE	3317	8,725,606
	BANORTE	5235	102,504
	BANORTE	5749	47,150
	BANORTE	5039	8,029
	BANORTE	5503	469,720,817
	BANORTE	5937	12,612
	BANORTE	4226	5,335
	BANORTE	2464	374
	BANORTE	7088	212
	BANORTE	444	33
	BANORTE	5787	25,296,311
	BANCOMER	4238	140,698
	BANCOMER	8963	7,123,655
	SANTANDER SERFIN	3503	1,184,214
	SANTANDER SERFIN	4330	159,455
	SCOTIABANK INVERLAT	8166	803,186
	BANREGIO	144	10,107,831
	BANREGIO	195	7,222
	HSBC	8425	12,947
	HSBC	8499	1,783
	HSBC	1642	632,053
	HSBC	9587	61,674
	HSBC	8819	151,815
TOTAL			\$ 969,357,223

- b) Inversiones temporales (hasta 3 meses): Al 31 de diciembre de 2025, esta cuenta tiene un saldo de \$26,187,910 pesos y se constituye por una inversión en banco Banorte S.A. de recursos propios

UNIVERSIDAD AUTÓNOMA DE TAMAULIPAS
Notas a los Estados Financieros
Al 31 de diciembre de 2025
(Cifras en pesos)



ORIGEN DEL RECURSO	INSTITUCION BANCARIA RESGUARDANTE	SALDO
PRESTAMOS	BANORTE	26,187,910
	TOTAL	\$26,187,910

- c) Fondos con afectación específica: Integra los recursos extraordinarios provenientes de la Secretaría de Educación Pública, del Fondo de Aportaciones Múltiples y del Consejo Nacional de Ciencia y Tecnología, los cuales cuentan con reglas de operación y destino específico que no puede ser modificado por la Universidad Autónoma de Tamaulipas sin previo acuerdo con la Federación.

Al 31 de diciembre de 2025 se cuenta con un saldo de \$23,146,355 pesos y se integra de la siguiente forma:

FONDOS ESPECIFICOS	INSTITUCION BANCARIA	CUENTA	SALDO
Federal: Programa para el Desarrollo Profesional Docente. (PRODEP)	BANORTE	0011	7,964,490
Federal: Programa para el Desarrollo Profesional Docente. (PRODEP)	BANORTE	6911	1,574,710
Federal: Programa para el Desarrollo Profesional Docente. (PRODEP)	BANORTE	0561	2,527,168
Federal: CONACYT (tecnificación de materias)	BANCOMER	2253	425,959
Federal: Programa para el Desarrollo Profesional Docente. (PRODEP)	BANORTE	3390	1,470,219
Proyecto de Renovación y Actualización de Infraestructura de la SIP.	HSBC	5834	34,157
Automanejo para mejorar la salud de personas con enfermedad crónica y cuidadores familiares	BANORTE	2057	14,997
Efectis analgésico, anti-osteoporosis y neuroprotectores	BANORTE	2124	15,355
Adquisición de Servicio de Suscripción para los Productos Web of Since	BANORTE	2229	38
Situaciones de aprendizaje y guía metodológica de educación stem+ para el nivel de educación básica de Tamaulipas en la Nueva Escuela Mexicana.	HSBC	8275	141,465
"Análisis de la percepción ciudadana sobre los niveles de confianza en las políticas públicas de Bienestar Social en el estado de Tamaulipas"	HSBC	1749	51,401
"Estudio de factibilidad de uso sustentable e integral de recortes de perforación como ladrillos y relleno en carreteras de Tamaulipas"	HSBC	1764	752
"Análisis diagnóstico y propuestas de acción para fortalecer la capacidad del estado de Tamaulipas en la respuesta a la demanda de atención de las familias migrantes"	HSBC	8259	132,808
"Inventario georreferenciado de sitios adecuados para disposición final de residuos municipales y manejo especial"	HSBC	1772	30,539
"Resignificación del patrimonio turístico tangible e intangible de Tamaulipas"	HSBC	1756	42,716
"Jardín Etnobiológico Anacahuíta, base para el establecimiento de una red de espacios destinados al rescate, educación y conservación biocultural de Tamaulipas"	SANTANDER	6043	1,873,908
Planeación estratégica territorial ANP: "Paisaje natural de la mariposa monarca" Comunidades rurales inteligentes: enfoques de innovación e intervención sistemática	HSBC	2077	812

UNIVERSIDAD AUTÓNOMA DE TAMAULIPAS
Notas a los Estados Financieros
Al 31 de Diciembre de 2025
(Cifras en pesos)



"Nuevos aportes sobre la evolución tectono-magmatica cenozoica del oriente de Mexico a través del análisis geoquímico, isotópico, geocronológico y estructural de intrusivos localizados en la Sierra Madre Oriental y el Oriente de la Faja volcánica Trans-mexicana"	HSBC	2085	126,930
cbf2023-2024-1737 Evaluación químico-farmacológica y toxicológica de las especies medicinales Ebenopsis ebano y Rhus virens en modelos in-vivo e in-vitro	BANREGIO	209	212,841
cbf2023-2024-383 Bioingeniería Computacional aplicada al Sector Salud	SANTANDER	6731	358,387
"Métodos biológicos alternativos y/o complementarios que favorezcan la disminución de la prevalencia de las garrapatas Rhipicephalus (Boophilus) microplus y Amblyomma spp en bovinos de las diferentes zonas ganaderas de Tamaulipas"	BANREGIO	217	237,837
Banorte 1365 Fam Superior 2025	BANORTE	1365	3,373,939
Banorte 9631 Fam Media Superior 2025	BANORTE	9631	13,077
Manejo integrado del HLB y su vector en la zona centro del estado de Tamaulipas	BANREGIO	225	293,795
Federal: Programa para el Desarrollo Profesional Docente. (PRODEP)	BANORTE	8450	39,978
Sistema ensamblado para generación de energías renovables aplicado a comunidades Tamaulipecas vulnerables	BANORTE	4459	138,673
Ecosistema tecnológico con inteligencia artificial para el automanejo	BANORTE	4909	546,275
Diagnóstico de zonas con abandono de vivienda social en ciudades fronterizas de Tamaulipas: propuesta de reutilización y aprovechamiento	BANORTE	4721	51,240
Diseño del programa de fortalecimiento de competencias docentes en estrategias de aula, planeación y evaluación en metodología STEAM en la Nueva Escuela Mexicana de Tamaulipas	BANORTE	4310	170,110
Incremento de la productividad apícola mediante la incorporación y mejora de líneas genéticas adaptadas a la región de Tamaulipas	BANORTE	8954	176,234
Determinantes de los problemas socioemocionales y su efecto en el desempeño académico y el bienestar de los docentes y estudiantes en instituciones educativas de nivel medio superior y superior de Tamaulipas	BANORTE	8721	9,603
Procesos de estructuración de las telecomunicaciones indígenas comunitarias en México. Actores, sentido y configuraciones en la convergencia digital	BANORTE	2412	200,088
Olimpiada STEM: Ciencia para la niñez tamaulipeca	BANORTE	4655	388,212
Intervención arquigráfica y cromática para conservación histórica patrimonial. Caso de estudio en edificación registrada del Centro Histórico de Tampico	BANORTE	4833	100,023
"Amores sin violencia": Intervención breve para la prevención de la violencia en pareja desde una perspectiva de género	BANORTE	4776	85,019
Inventario y alternativas de regeneración urbana del patrimonio histórico y artístico edificado en Tamaulipas desde la UAT	BANORTE	8762	140,076
Monitoreo de la población o poblaciones del cerdo feral en el estado de Tamaulipas	BANORTE	9018	182,523
TOTAL		\$	23,146,355

UNIVERSIDAD AUTÓNOMA DE TAMAULIPAS
Notas a los Estados Financieros
Al 31 de diciembre de 2025
(Cifras en pesos)



- d) Depósitos de Fondos de Terceros: El saldo de esta cuenta se constituye con los recursos del fondo de ahorro de los trabajadores, Dichos recursos, al cierre del ejercicio, se encuentran pendientes de distribución debido a la terminación de la relación laboral de algunos trabajadores, quedando su pago sujeto a la conclusión del proceso de finiquito correspondiente. Al 31 de diciembre de 2025 el fondo de ahorro de los trabajadores tiene el importe de \$958,624 pesos.

Derechos a recibir Efectivo o Equivalentes y Bienes o Servicios

Representan los derechos de cobro originados en el desarrollo de las actividades de la Universidad Autónoma de Tamaulipas, de los cuales se espera recibir una contraprestación monetaria y bienes o servicios en un plazo menor o igual a doce meses.

CONCEPTO	SALDO
Cuentas por cobrar a corto plazo	121,295,336
Deudores diversos por cobrar a corto plazo	4,441,707
Contribuciones por recuperar a corto plazo	2,124
Deudores por anticipos de tesorería a corto plazo	158,452
Anticipo a proveedores por adquisición de bienes y prestación de servicios a corto plazo	6,551,522
Anticipo a proveedores por adquisición de bienes inmuebles y muebles a corto plazo	30,388,081
Anticipo a contratistas por obras públicas a corto plazo	34,801,820
Total	\$197,639,042

- a) Cuentas por cobrar a corto plazo: Al 31 de diciembre de 2025 se encuentran \$5,932,719 pesos en trámite de cobranza a través del Abogado General de la Universidad Autónoma de Tamaulipas:

ORIGEN DEL RECURSO	SALDO
Distribuidora MAICO de México SA de CV	5,932,719
Total	\$5,932,719

Préstamos a los trabajadores. La Universidad Autónoma de Tamaulipas está obligada a otorgar préstamos al personal, según las cláusulas de los contratos colectivos de trabajo firmados con los Sindicatos de Académicos y Administrativos. Los cobros se efectúan a través de descuento en la nómina con periodo de pago quincenal.

Al 31 de diciembre de 2025 los préstamos que se han otorgado a trabajadores de la Universidad Autónoma de Tamaulipas importan una deuda total por la cantidad de \$70,420,169 pesos.

PRESTAMOS A TRABAJADORES	SALDO
Garantizados con Fondo de Ahorro	70,420,169
Total	\$70,420,169

UNIVERSIDAD AUTÓNOMA DE TAMAULIPAS
Notas a los Estados Financieros
Al 31 de Diciembre de 2025
(Cifras en pesos)



- b) Deudores diversos por cobrar a corto plazo: Lo conforman préstamos otorgados a las Facultades/Unidades Académicas que integran la Universidad, con un periodo de recuperación menor a un año.
- c) Contribuciones por recuperar a corto plazo: Representa el monto pagado en exceso por concepto de cuotas de seguridad social, el cual se estima será compensado durante el ejercicio fiscal 2026.
- d) Deudores por anticipos de tesorería a corto plazo: Representan el monto de anticipos de fondos fijos solicitados por las Unidades Ejecutoras a la Secretaría de Finanzas, de los cuales se espera recibir una contraprestación representada en bienes o servicios en un plazo menor o igual a doce meses.
- e) Anticipo a proveedores por adquisición de bienes y prestación de servicios a corto plazo: Incorpora los anticipos entregados a los proveedores por adquisición de bienes o servicios que serán exigibles en un plazo menor o igual a doce meses.
- f) Anticipo a proveedores por adquisición de bienes a corto plazo: Incorpora los anticipos entregados a los proveedores por adquisición de bienes que serán exigibles en un plazo menor o igual a doce meses.
- g) Anticipo a contratistas por obras a corto plazo: Incorpora los anticipos entregados a los contratistas por obras que serán exigibles en un plazo menor o igual a doce meses.

Almacenes

- a) Almacenes: Constituye el valor de la existencia de materiales y suministros de consumo para el desempeño de las actividades de la Universidad Autónoma de Tamaulipas, que al 31 de diciembre de 2025 tiene un valor de \$2,106,741 pesos, Integrándose por materiales, útiles y equipos menores de oficina, equipos menores de tecnologías, material de limpieza, vestuario y uniformes, artículos deportivos, refacciones y accesorios menores de equipo de cómputo y tecnologías de la información.

Respecto a la valuación del Almacén de Materiales y Suministros de Consumo, se informa que es utilizado el método de valuación de Precios Promedio; ya que ha demostrado la facilidad de aplicación y de registro, permitiendo que los Estados Financieros reflejen una información razonable.

Valores y Otros Bienes en Garantía

Al 31 de diciembre de 2025 el saldo está integrado por cheques en garantía por la cantidad de \$1,245,047 pesos otorgados ante la Junta Local de Conciliación y Arbitraje, cuya recuperación o cobro está sujeta a las resoluciones de los tribunales competentes

Inversiones Financieras

El saldo de inversiones financieras que integran el patrimonio productivo conforme al artículo 73 del Estatuto Orgánico de la Universidad Autónoma de Tamaulipas, es un fondo que tiene como objetivo financiar los fines que le son propios para ejercerlos dentro del presupuesto normal de egresos cuando así se requiera, o bien para reinvertirse en el crecimiento del patrimonio productivo.

Deudores Diversos a Largo Plazo.

El saldo de deudores diversos a largo plazo corresponde a un acuerdo con Value, S.A. de C.V. Casa de Bolsa, que será cubierto mediante 28 mensualidades iguales a partir de enero de 2026.

UNIVERSIDAD AUTÓNOMA DE TAMAULIPAS
Notas a los Estados Financieros
Al 31 de diciembre de 2025
(Cifras en pesos)



Bienes Muebles, Inmuebles e Intangibles

Se conforma por los bienes tangibles e intangibles necesarios para llevar a cabo las actividades de docencia, investigación, extensión y difusión de la cultura, mediante Escuelas, Facultades, Unidades Académicas, Institutos, Divisiones, Centros y Direcciones Académicas y Administrativas que integran la Universidad Autónoma de Tamaulipas, incluyendo en su caso, las obras en proceso que se realizan en los diferentes inmuebles. Se presenta la integración de los bienes muebles, inmuebles e intangibles al 31 de diciembre de 2025:

CUENTA CONTABLE	SALDO FINAL 31/12/2025	DEPRECIACION DEL EJERCICIO	DEPRECIACION ACUMULADA
Terrenos	3,756,062,647	0	0
Edificios	3,407,636,038	29,616,228	343,916,783
Construcciones en Proceso (Obra Pública)	53,443,169	0	0
Otros Bienes Muebles	0	0	0
1.2.3 Bienes Inmuebles	7,217,141,854	29,616,228	343,916,783
Mobiliario y Equipo de Administración	492,460,815	10,165,306	321,127,263
Mobiliario y Equipo Educacional y Recreativo	203,885,374	12,812,271	107,555,356
Equipo e Instrumental Médico y de Laboratorio	217,939,099	7,804,336	163,950,534
Equipo de Transporte	314,199,104	14,865,945	215,363,677
Maquinaria, Otros Equipos y Herramientas	476,716,743	22,800,853	236,471,191
Activos Biológicos	2,892,380	0	27,893
1.2.4 Bienes Muebles	1,708,093,515	68,448,711	1,044,495,914
Software	16,909,401	0	0
Patentes, Marcas y Derechos	36,088	0	0
Licencias	19,100,306	0	0
1.2.5 Activos Intangibles	36,045,795	0	0
TOTAL	\$8,961,281,164	\$98,064,939	\$1,388,412,697

El valor de los bienes muebles e inmuebles de la Universidad Autónoma de Tamaulipas adquiridos antes del 31 de diciembre de 2010 se determinó mediante el mecanismo de avalúo y los bienes adquiridos a partir del 1 de enero de 2011 se registran al costo histórico de las operaciones.

El Consejo Nacional de Armonización Contable dentro de sus reglas de registro y valoración del patrimonio establece que los organismos deberán implementar el mecanismo para la asignación del gasto por el deterioro de los activos.

La depreciación de Bienes Muebles e Inmuebles se calcula conforme a los porcentajes sugeridos en los parámetros de estimación de vida útil del CONAC publicado en el DOF el 15 de agosto de 2012.

La mayoría de los activos se encuentran en buen estado y están en uso en las instalaciones que integran la Universidad Autónoma de Tamaulipas.

Pasivo

Este género se compone por el monto de las obligaciones a cargo de la Universidad Autónoma de Tamaulipas como resultado de las actividades de operación.

UNIVERSIDAD AUTÓNOMA DE TAMAULIPAS
Notas a los Estados Financieros
Al 31 de Diciembre de 2025
(Cifras en pesos)



CUENTA	SALDO
Servicios personales por pagar a corto plazo	128,543
Proveedores por pagar a corto plazo	10,051,988
Transferencia Otorgadas por pagar a corto plazo	40,181,478
Retenciones y contribuciones por pagar a corto plazo	299,363,003
Otras cuentas por pagar a corto plazo	3,485,690
Fondos en garantía a corto plazo	958,624
Provisión para contingencias a largo plazo	3,509,439
Total	\$357,678,765

- a) Servicios personales por pagar a corto plazo: Se compone de los adeudos originados por pagos pendientes de realizar por concepto de sueldos por pagar al 31 de diciembre de 2025, dicho pago se prevé realizar en un plazo menor a doce meses.
- b) Proveedores por pagar a corto plazo: Se compone de los adeudos con proveedores de bienes o servicios, derivados de operaciones de la Universidad con vencimiento menor o igual a doce meses.
- c) Transferencias otorgadas por pagar a corto plazo: Importa los adeudos de forma directa o indirecta de la Tesorería a las Unidades Ejecutoras por las operaciones que éstas realizan con vencimiento menor o igual a doce meses
- d) Retenciones y contribuciones por pagar a corto plazo: Incorpora el monto de Impuesto sobre Remuneraciones al Trabajo Personal Subordinado, las retenciones de ISR por Salarios, I.S.R. retenido por honorarios asimilables a salarios, I.S.R. retenido por pago de Honorarios profesionales, Arrendamientos y Actividad empresarial, contribuciones obrero-patronales por concepto de Seguro Social, Retiro, cesantía y vejez, INFONAVIT , I.V.A. trasladado cobrado y retenciones por pagar a terceros, cuya liquidación se prevé realizar en un plazo menor a doce meses.
- e) Otras cuentas por pagar a corto plazo: Se compone de los adeudos con proveedores para cubrir gastos menores, becas de movilidad estudiantil, derivados de operaciones de la Universidad con vencimiento menor o igual a doce meses.
- f) Fondos en garantía a corto plazo: Integra los recursos del Fondo de Ahorro de los trabajadores, los cuales son reintegrados a los mismos a finalizar el ejercicio fiscal.
- g) Provisión para contingencias a largo plazo: Representa la reserva de préstamos personales creada a razón del 2% del importe total de los préstamos a los trabajadores. Su fin es el de cubrir el monto insoluto de los préstamos personales cuando los acreditados fallezcan o cuando sufran una invalidez o incapacidad permanente total.

III) NOTAS AL ESTADO DE VARIACIÓN EN LA HACIENDA PÚBLICA

El rubro de la Hacienda Pública/Patrimonio está respaldado principalmente por el valor de los activos fijos netos. A continuación, se analizan las variaciones de la hacienda pública/Patrimonio observado al cierre del trimestre:

UNIVERSIDAD AUTÓNOMA DE TAMAULIPAS
Notas a los Estados Financieros
Al 31 de diciembre de 2025
(Cifras en pesos)



- a. Actualización de Hacienda Pública/Patrimonio: El monto de \$696,897,944 pesos representan la variación entre el resultado del ejercicio 2025 menos el resultado del ejercicio 2024 de la actualización de hacienda pública/patrimonio.
- b. Resultado del Ejercicio: El monto de \$-44,726,703 pesos, representa el resultado del ejercicio 2025.
- c. Resultados de Ejercicios Anteriores: Representa la variación de resultados de ejercicios anteriores por -\$5,045,945 pesos.
- d. Revalúo: Representa la disminución del importe de revalúo de bienes muebles derivado de la depreciación en el ejercicio de dichos bienes por un importe de -\$135,505 pesos.

IV) NOTAS AL ESTADO DE FLUJOS DE EFECTIVO

Efectivo y equivalentes

1. Análisis de los saldos inicial y final del Estado de Flujo de Efectivo en la cuenta de efectivo y equivalentes:

EFECTIVO Y EQUIVALENTES		
RUBRO	DICIEMBRE 2025	DICIEMBRE 2024
Bancos-Tesorería	969,357,223	637,307,431
Inversiones Temporales (Hasta 3 Meses)	26,187,910	53,934,814
Fondos de afectación Específica	23,146,355	14,325,754
Depósito de fondos de terceros	958,624	31,244
Total	\$1,019,650,112	\$705,599,243

2. Adquisiciones de bienes muebles e inmuebles

ADQUISICION DE ACTIVIDADES DE INVERSION EFECTIVAMENTE PAGADAS		
CUENTA CONTABLE	ADQUISICIONES DEL MES DE ENERO A DICIEMBRE 2025	ADQUISICIONES DEL MES DE ENERO A DICIEMBRE 2024
Bienes Inmuebles, Infraestructura y Construcciones en Proceso	232,040,345.00	240,083,590.00
Terrenos	-	-
Edificios	331,787,671.00	113,202,366.00
Construcciones en Proceso (Obra Pública)	-	126,881,224.00
Bienes Muebles	287,951,865.00	71,753,779.00
Mobiliario y Equipo de Administración	54,216,716.00	30,152,549.00
Mobiliario y Equipo Educativo y Recreativo	59,010,821.00	12,664,877.00
Equipo e Instrumental Médico y de Laboratorio	12,801,708.00	4,480,366.00
Equipo de Transporte	80,648,314.00	3,428,246.00
Maquinaria, Otros Equipos y Herramientas	81,274,306.00	21,027,741.00

UNIVERSIDAD AUTÓNOMA DE TAMAULIPAS
 Notas a los Estados Financieros
 Al 31 de Diciembre de 2025
 (Cifras en pesos)



Otras Inversiones	1,315,449.00	2,398,735.00
Software	716,412.00	659,598.00
Licencias	599,037.00	1,739,137.00
Total	\$521,307,659.00	\$ 314,236,104.00

3.- Conciliación de los Flujos de Efectivo Netos de las Actividades de Operación y la cuenta de Ahorro/Desahorro antes de Rubros Extraordinarios:

CONCILIACION DE FLUJOS DE EFECTIVO NETOS		
CONCEPTO	DICIEMBRE 2025	DICIEMBRE 2024
Resultados del Ejercicio Ahorro/Desahorro	- 44,726,703	669,629,242
Movimientos de partidas (o rubros) que no afectan al efectivo	160,967,611	105,791,931
Depreciación	163,356,838	105,804,479
Amortización		
Incrementos en las provisiones		
Incremento en inversiones producido por revaluación		
Ganancia/pérdida en venta de bienes muebles, inmuebles e intangibles	2,389,227	12,548
Incremento en cuentas por cobrar	-	
Flujos de Efectivo Netos de las Actividades de Operación	\$116,240,908	\$775,421,173

V) CONCILIACIÓN ENTRE LOS INGRESOS PRESUPUESTARIOS Y CONTABLES, ASÍ COMO ENTRE LOS EGRESOS PRESUPUESTARIOS Y LOS GASTOS CONTABLES:

UNIVERSIDAD AUTÓNOMA DE TAMAULIPAS
 Conciliación entre los Ingresos Presupuestarios y Contables
 Del 1 de Enero al 31 de Diciembre de 2025
 (Cifras en pesos)
 10



R-AP-01-05-25 Ver. 4
 ACT. 23/02/2024

Fondo: TODOS LOS FONDOS

CONCEPTO	2025
1. TOTAL DE INGRESOS PRESUPUESTARIOS	\$5,326,278,548
2. MÁS INGRESOS CONTABLES NO PRESUPUESTARIOS	\$0
2.1 INGRESOS FINANCIEROS	\$0
2.2 INCREMENTO POR VARIACION DE INVENTARIOS	\$0
2.3 DISMINUCION DEL EXCESO DE ESTIMACIONES POR PERIODA O DETERIORO U OBSOLESCENCIA	\$0
2.4 DISMINUCION DEL EXCESO DE PROVISIONES	\$0
2.5 OTROS INGRESOS Y BENEFICIOS VARIOS	\$0
2.6 OTROS INGRESOS CONTABLES NO PRESUPUESTARIOS	\$0
3. MENOS INGRESOS PRESUPUESTARIOS NO CONTABLES	\$1,418,084
3.1 APROVECHAMIENTOS PATRIMONIALES	\$0
3.2 INGRESOS DERIVADOS DE FINANCIAMIENTOS	\$0
3.3 OTROS INGRESOS PRESUPUESTARIOS NO CONTABLES	\$1,107,084
4. TOTAL DE INGRESOS CONTABLES	\$5,325,171,464

UNIVERSIDAD AUTÓNOMA DE TAMAULIPAS
Notas a los Estados Financieros
Al 31 de diciembre de 2025
(Cifras en pesos)



Conciliación Entre Los Egresos Presupuestarios
Y Los Gastos Contables
Correspondiente Del 1 de Enero al 31 de Diciembre de 2025
(Cifras en Pesos)





12



TODOS LOS FONDOS

CONCEPTO	2025
1. Total de egresos (presupuestarios)	\$5,712,100,751
2. Menos egresos presupuestarios no contables	\$691,378,438
2.1 Materias Primas y Materiales de Producción y Comercialización	\$850,961
2.2 Materias y Suministros	\$184,888,357
2.3 Mobiliario y equipo de administración	\$58,828,118
2.4 Mobiliario y equipo educacional y recreativo	\$57,000,541
2.5 Equipo e instrumental médico y de laboratorio	\$14,085,948
2.6 Vehículos y equipo de transporte	\$44,731,184
2.7 Equipo de defensa y seguridad	\$0
2.8 Maquinaria, otros equipos y herramientas	\$96,661,288
2.9 Activos biológicos	\$0
2.10 Bienes inmuebles	\$0
2.11 Activos intangibles	\$2,291,695
2.12 Obra Pública en Bienes de Dominio Público	\$0
2.13 Obra pública en bienes propios	\$232,040,348
2.14 Acciones y participaciones de capital	\$0
2.15 Compra de títulos y valores	\$0
2.16 Concesión de Préstamos	\$0
2.17 Inversiones en fideicomiso, mandatos y otros análogos	\$0
2.18 Provisiones para contingencias y otras erogaciones especiales	\$0
2.19 Amortización de la deuda pública	\$0
2.20 Adeudos de ejercicios fiscales anteriores (ADEFAS)	\$0
2.21 Otros egresos presupuestales no contables	\$0
3. Más gastos contables no presupuestarios	\$349,175,854
3.1 Estimaciones, depreciaciones, deterioros, obsolescencia y amortizaciones	\$163,356,838
3.2 Provisiones	\$0
3.3 Disminución de inventarios	\$0
3.4 Otros gastos	\$2,603,352
3.5 Disminución pública no capitalizable	\$0
3.6 Materiales y suministros (consumos)	\$182,820,873
3.7 Otros gastos contables no presupuestarios	\$594,791
4. Total de Gasto Contable (4 = 1 - 2 + 3)	\$5,369,898,167

"Bajo protesta de decir verdad declaramos que los Estados Financieros y sus Notas, son razonablemente correctos y son responsabilidad del emisor"



RECTORIA
MVZ MC DÁMASO LEONARDO ANAYA ALVARADO
RECTOR



SECRETARÍA DE FINANZAS
C.P.C. EDUARDO GARCÍA FUENTES
SECRETARIO DE FINANZAS



Órgano Interno de Control
LIC. ROBERTO CARLOS BORREGO BORREGO
TITULAR DEL ORGANO INTERNO DE CONTROL

UNIVERSIDAD AUTÓNOMA DE TAMAULIPAS
Notas a los Estados Financieros
Al 31 de Diciembre de 2025
(Cifras en pesos)



c) NOTAS DE MEMORIA (CUENTAS DE ORDEN)

Atendiendo a lo establecido en Ley General de Contabilidad Gubernamental, para efectos del registro y control, el Consejo Nacional de Armonización Contable ha determinado Cuentas de Orden contables, mismas que se presentan en el Plan de Cuentas.

Cuentas de Orden Contables:

1. **Fondo de Personal Pensionado.** Representa el saldo del fideicomiso irrevocable de inversión y administración de los recursos del fondo de pensiones de los trabajadores docentes y administrativos, en los términos del plan de pensiones, de conformidad con el artículo 33 de la Ley del Impuesto sobre la renta y demás aplicables; estos recursos se administran en Scotiabank Inverlat, S. A. Fideicomiso 7054 que al 31 de diciembre de 2025 asciende a \$1,579,258,426 pesos.
2. **Cuentas individuales de ahorro para el retiro.** Estos recursos se administran en SURA Investment Management México, S.A. de C.V. y el saldo al 31 de diciembre de 2025 es de \$159,732,725 pesos.
3. **Reserva para invalidez del personal pensionado.** El saldo al 31 de diciembre de 2025 es de \$26,933,692 pesos. Estos recursos se administran en SURA Investment Management México, S.A. de C.V.
4. **Bienes Bajo Contrato en Comodato.** Se integra por un equipo de transporte marca Ford microbús modelo 1998 serie 1FDWE3059WHA16184 de la Facultad de Medicina Veterinaria y Zootecnia por un importe de \$3,400.00 y terminales punto de venta (TPV) por un importe de \$37 pesos.
La Universidad Autónoma de Tamaulipas informa que ha recibido, mediante contrato de comodato celebrado con el Ayuntamiento de Nuevo Laredo, Tamaulipas, la transferencia del uso de una bien inmueble propiedad municipal.
Dicho inmueble, junto con su equipamiento, ha sido cedido a favor de esta institución para su aprovechamiento en el establecimiento y operación de la nueva Preparatoria Municipal. Este acuerdo fortalece el compromiso de la Universidad con la educación media superior, promoviendo el acceso y la calidad educativa en la región.

Cuentas de Orden Presupuestario:

CUENTAS DE ORDEN PRESUPUESTARIAS DE INGRESOS		
	CONCEPTO	SALDO
8.1.1.	Ley de ingresos Estimada	5,088,380,522
8.1.2.	Ley de ingresos por Ejecutar	67,146,865
8.1.3.	Modificaciones a la ley de ingresos Estimada	305,044,892
8.1.4.	Ley de ingresos Devengada	2,621,845
8.1.5.	Ley de ingresos Recaudada	5,323,656,703

CUENTAS DE ORDEN PRESUPUESTARIAS DE EGRESOS		
	CONCEPTO	SALDO
8.2.1.	Presupuesto de Egresos Aprobado	5,088,380,522
8.2.2.	Presupuesto de Egresos por Ejercer	66,371,392
8.2.3.	Presupuesto de Egresos Modificado	860,933,579
8.2.4.	Presupuesto de Egresos Comprometido	170,841,957
8.2.5.	Presupuesto de Egresos Devengado	23,672,987
8.2.6.	Presupuesto de Egresos Ejercido	802,902
8.2.7.	Presupuesto de Egresos Pagado	5,687,624,862

UNIVERSIDAD AUTÓNOMA DE TAMAULIPAS
Notas a los Estados Financieros
Al 31 de diciembre de 2025
(Cifras en pesos)



MODIFICACIONES PRESUPUESTALES

D.1 PRESUPUESTO DE INGRESOS. La Universidad Autónoma de Tamaulipas para el ejercicio fiscal 2025 autorizó un Presupuesto de Ingresos de \$ 5,088'380,521.85 pesos, el cual ha sido modificado en \$ 305,044,891.81 pesos, para un total de presupuesto modificado de \$ 5,393,425,413.66 pesos.

Las modificaciones presupuestales de Ingresos al 31 de diciembre de 2025 importan la cantidad de \$ 305,044,891.81 pesos que corresponden a:



UNIVERSIDAD AUTÓNOMA DE TAMAULIPAS

Modificaciones Presupuestales en Ingresos
Ampliaciones / Reducciones en Ingresos
Al 31 de diciembre de 2025

FUENTE DE FINANCIAMIENTO		Ampliación	Reducción	Modificado
Total FEDERAL	SUBSIDIO PARA ORGANISMOS DESCENTRALIZADOS ESTATALES U006	115,579,291	-	115,579,291
Total Estatal	SUBSIDIO PARA ORGANISMO DESCENTRALIZADOS ESTATALES U006	141,005,843	-	141,005,843
Total FAM	FONDO DE APORTACIONES MÚLTIPLES	20,693,187	-	20,693,187
Total INVESTIGACIÓN Y POSGRADO	CONVENIOS DE INVESTIGACIÓN Y POSGRADO	9,682,533	-	9,682,533
Total PROPIOS	RECURSOS AUTOGENERADOS	17,829,012	-	17,829,012
Total PRODEP	PROGRAMA DE DESARROLLO PROFESIONAL DOCENTE	255,026	-	255,026
Total general		305,044,892	-	305,044,892

1. Recurso Federal: incremento por el reconocimiento de los intereses generados al cuarto trimestre del Programa U006 Subsidio para Organismos Descentralizados Estatales por \$ 26'478,540.23 pesos correspondientes al Ejercicio 2025, \$ 10'018,897.00 pesos por concepto de Subsidio Federal Extraordinario No Regularizable U006 y \$ 79'081,853.77 pesos correspondientes al Segundo Anexo de ejecución al Convenio Marco del 13 de enero de 2016 programa presupuestario U006 2025.
2. Recurso Estatal: incremento por intereses generados al cuarto trimestre por \$ 11'625,835.00 pesos correspondientes al ejercicio 2025, incremento por aportación estatal complementaria correspondiente al Anexo de Ejecución 2024 por \$128'000,000.00 de pesos más \$ 1'380,008.00 pesos de intereses, por ministraciones pendientes de radicar al 31 de diciembre de 2024.
3. Fondo de Aportaciones Múltiples: se amplía el importe de \$ 20'275,710.53 para reconocer las aportaciones ministradas a la UAT y notificadas por la SEP mediante oficio Núm. 511/2025-0575-67 de fecha 18 de Febrero de 2025 para atender necesidades de modernización del equipamiento y mobiliario de aulas, laboratorios y centros de cómputo en su componente de Educación Superior, además de un incremento por aportaciones del Fondo de Aportaciones Múltiples del Componente Media Superior por \$ 397,801.00 pesos, ministradas y notificadas a la UAT mediante oficio SEMS/0283/2025 de fecha 7 de Febrero de 2025 y un incremento por intereses generados al cuarto trimestre por \$ 19,675.47 pesos.
4. Ingresos por Proyectos de Investigación y Posgrado, se incrementa \$ 9'664,873.94 por la ministración de recursos destinados a proyectos de Investigación y un incremento por intereses generados al cuarto trimestre por \$ 17,659.06 pesos.
5. Ingresos Propios, se incrementa por captación de recursos por concepto de ingresos académicos, intereses generados al cuarto trimestre y por la captación de otros ingresos varios que en suma representan \$ 17'829,012.00 pesos.
6. Programa para el Desarrollo Profesional Docente, PRODEP: se incrementa por el reconocimiento de intereses generados al cuarto trimestre por \$ 71.24 pesos, por la autorización y reconocimiento del PRODEP 2025 en un importe de \$ 254,954.76 pesos.

UNIVERSIDAD AUTÓNOMA DE TAMAULIPAS
Notas a los Estados Financieros
Al 31 de Diciembre de 2025
(Cifras en pesos)



D.2 PRESUPUESTO DE EGRESOS. La Universidad Autónoma de Tamaulipas para el ejercicio fiscal 2025 autorizó un Presupuesto de Egresos de \$5,088'380,521.85 pesos, el cual ha sufrido modificaciones por \$ 860'933,579.19 pesos, resultando en un presupuesto modificado de \$ 5,949'314,101.04 pesos.



UNIVERSIDAD AUTÓNOMA DE TAMAULIPAS

Modificaciones Presupuestales en Egresos
Ampliaciones / Reducciones en Egresos

Al 31 de diciembre de 2025

FUENTE DE FINANCIAMIENTO	Ampliación	Reducción	Modificado	Por Fondo
a) Modificaciones en el Presupuesto de Egresos originados por Ingresos del Ejercicio 2025.				
FEDERAL	105,560,394		105,560,394	
FEDERAL EXTRAORDINARIO NO REGULARIZABLE	10,018,897		10,018,897	115,579,291
ESTATAL	11,625,834		11,625,834	
ESTATAL PROPIOS 2024/0059	129,380,009		129,380,009	141,005,843
FAM MEDIA SUPERIOR	398,123		398,123	
FAM SUPERIOR	20,295,064		20,295,064	20,693,187
INV. Y POSG. ESTATAL	2,538,326		2,538,326	2,538,326
INV. Y POSG. FEDERAL	6,036,967		6,036,967	6,036,967
INV. Y POSG. PROPIOS	207,240		207,240	207,240
PROPIOS	63,753,808		63,753,808	63,753,808
PRODEP	255,026		255,026	255,026
Total 2025	350,069,686	0	350,069,686	350,069,686
b) Incrementos en el Presupuesto de Egresos originados por remanentes de ejercicios anteriores				
PRESTAMOS PERSONALES	1,931		1,931	1,931
FEDERAL 2023	81,429		81,429	
FEDERAL U006 2024	27,582,086		27,582,086	27,663,515
ESTATAL PROPIOS U006 2023	996,682		996,682	
ESTATAL PROPIOS 2022	1,744		1,744	
ESTATAL U006 RAMO 28 2022	5,829		5,829	
ESTATAL RAMO 28 2023 0171/23	196,063,535		196,063,535	
ESTATAL PROPIOS 2023 0171/23	18,869,146		18,869,146	
ESTATAL U006 RAMO 28 2024	143,153,274		143,153,274	
ESTATAL PROPIOS U006 2024	88,958,656		88,958,656	448,048,865
FAM SUPERIOR 2023	470,861		470,861	
FAM SUPERIOR 2024	8,482		8,482	479,343
PRODEP EJERCICIOS ANTERIORES	404,745		404,745	404,745
INV. Y POSG. ESTATAL 2024	314,669		314,669	
INV. Y POSG. FEDERAL 2022	15,000		15,000	
INV. Y POSG. FEDERAL 2024	201,944		201,944	
INVEST Y POSG PROPIOS 2018	34,311		34,311	
INVEST Y POSG PROPIOS 2023	35,315		35,315	
INVEST Y POSG PROPIOS 2024	268,595		268,595	869,834
PROPIOS REMANENTES EJERCICIOS ANTERIORES	33,395,660		33,395,660	33,395,660
PROPIOS				
Total Ejercicios Anteriores	510,863,893	0	510,863,893	510,863,893
TOTAL MODIFICACIONES PRESUPUESTALES	860,933,579	0	860,933,579	860,933,579

UNIVERSIDAD AUTÓNOMA DE TAMAULIPAS
Notas a los Estados Financieros
Al 31 de diciembre de 2025
(Cifras en pesos)



Al 31 de diciembre de 2025 la Universidad refleja una ampliación en el Presupuesto de Egresos por \$ 860'933,579.19 pesos originados por:



UNIVERSIDAD AUTÓNOMA DE TAMAULIPAS

Modificaciones Presupuestales en Egresos
Ampliaciones / Reducciones en Egresos
Al 31 de diciembre de 2025

	FUENTE DE FINANCIAMIENTO	Ampliación	Reducción	Modificado
Total FEDERAL	SUBSIDIO PARA ORGANISMOS DESCENTRALIZADOS ESTATALES U006	115,579,291	-	115,579,291
Total ESTATAL	SUBSIDIO PARA ORGANISMO DESCENTRALIZADOS ESTATALES U006	141,005,843	-	141,005,843
Total FAM	FONDO DE APORTACIONES MÚLTIPLES	20,693,187	-	20,693,187
Total INVESTIGACIÓN Y POSGRADO	CONVENIOS DE INVESTIGACIÓN Y POSGRADO	8,782,532	-	8,782,532
Total PROPIOS	RECURSOS AUTOGENERADOS	63,753,808	-	63,753,808
Total PRODEP	PROGRAMA DE DESARROLLO PROFESIONAL DOCENTE	255,026	-	255,026
Total REMANENTES	PROGRAMAS DIVERSOS DE EJERCICIOS ANTERIORES	510,863,893	-	510,863,893
Total general		860,933,579	-	860,933,579

Las modificaciones presupuestales originados por las fuentes de financiamiento del ejercicio 2025, se destinaron a los siguientes capítulos:



UNIVERSIDAD AUTÓNOMA DE TAMAULIPAS

Modificaciones Presupuestales en Egresos
Ampliaciones / Reducciones en Egresos
Al 31 de diciembre de 2025

FUENTE DE FINANCIAMIENTO	Importe Ampliado	1000	2000	3000	4000	5000	6000	Total Por Fondo
		Servicios Personales	Materiales y Suministros Personales	Servicios Generales	Transferencias, Asignaciones, Subsidios y Otras Ayudas	Bienes Muebles, Inmuebles e Intangibles	Inversión Pública	
FEDERAL U006 2025	105,560,394	83,901,907		21,658,487				115,579,291
FEDERAL EXTRAORDINARIO NO REGULARIZABLE	10,018,897			10,018,897				
ESTATAL PROPIOS	141,846,264	78,512,983	14,388,283	46,605,615	40,185,037	5,617,456	-43,463,110	141,005,842
ESTATAL U006 RAMO 28	-130,220,430	-111,065,424	3,138,853	9,116,845	-39,986,970	12,114,836	-3,538,571	
ESTATAL PROPIOS 2024 0059/2024	129,380,009	6,536,481	16,899,050	51,138,750	27,800,000	3,342,589	23,663,139	20,693,186
FAM SUPERIOR 2025	20,295,064		642,606			19,650,820	1,638	
FAM MEDIA SUPERIOR 2025	398,123		12,755			385,046	321	8,646
INV. Y POSG. ESTATAL 2025	2,538,326		331,991	783,033	731,023	683,633		
INV. Y POSG. FEDERAL 2025	6,036,967		1,385,093	1,764,687	1,767,462	1,110,789	8,936	77
INV. Y POSG. PROPIOS 2025	207,240		20,716	10,358	134,656	41,433		
INV. Y POSG. EJERCICIOS ANTERIORES	777,709	0	-7,423	-23,130	665,007	143,048	207	9,560,242
PRODEP EJERCICIOS ANTERIORES	404,745			404,745				
PRODEP 2025	255,026		32,478			222,548		659,771
PROPIOS	63,755,739	1,224,426	-563,806	11,853,240	28,371,249	18,516,953	4,353,677	
	351,254,071	59,110,373	36,280,596	153,331,527	59,667,464	61,829,151	-19,965,040	351,254,071

UNIVERSIDAD AUTÓNOMA DE TAMAULIPAS
Notas a los Estados Financieros
Al 31 de Diciembre de 2025
(Cifras en pesos)



Los refrendos de ejercicios anteriores pendientes de devengar al 31 de diciembre de 2024, se aplicaron en los siguientes capítulos de gasto:



UNIVERSIDAD AUTÓNOMA DE TAMAULIPAS
Modificaciones Presupuestales en Egresos
Ampliaciones / Reducciones en Egresos Referendos
Al 31 de diciembre de 2025

FUENTE DE FINANCIAMIENTO	Importe Ampliado	1000	2000	3000	4000	5000	6000	Total Por Fondo
		Servicios Personales	Materiales y Suministros Personales	Servicios Generales	Transferencias, Asignaciones, Subsidios y Otras Ayudas	Bienes Muebles, Inmuebles e Intangibles	Inversión Pública	
FEDERAL 2023	81,429			81,429				
FEDERAL 2024	27,582,086			27,582,086				27,663,515
ESTATAL PROPIOS 2022	1,744						1,744	
ESTATAL U006 RAMO 28 2022	5,828			5,828				
ESTATAL PROPIOS U006 2023	996,682			996,682				
ESTATAL PROPIOS 2023 0171/23	18,869,146		381,644	5,666,021		3,520,781	9,300,700	
ESTATAL PROPIOS U006 2024	88,958,656	41,500	2,861,936	885,693	20,000	3,836,246	81,313,281	
ESTATAL RAMO 28 2023 0171/23	196,063,535		1,193,027	54,768,598		35,873,209	104,228,711	
ESTATAL U006 RAMO 28 2024	143,153,274		8,830,217	17,020,389		115,498,685	1,803,983	448,048,865
FAM SUPERIOR 2023	470,861							470,861
FAM SUPERIOR 2024	8,482							8,482
INVEST Y POSG PROPIOS 2023	14,990					14,990		
INVEST Y POSG PROPIOS 2024	62,135				62,135			
INVEST Y POSG FEDERAL 2022	15,000			15,000				92,125
PROPIOS	33,395,660		955,604	27,003,750	190,526	3,700,941	1,544,839	33,395,660
Totales	509,679,508	41,500	14,222,428	134,025,466	272,661	162,444,852	198,672,601	509,679,508

Presupuesto de Ingresos vs Presupuesto de Egresos

El presupuesto de Ingresos modificado al 31 de diciembre de 2025 importa la cantidad de \$ 5,393,425,413.66 pesos y el presupuesto de Egresos modificado del mismo periodo asciende a la cantidad de \$ 5,949'314,101.04 pesos, existiendo una diferencia presupuestal neta de - \$ 555,888,687.38 pesos. La diferencia presupuestal neta se integra por un efecto positivo de un incremento presupuestal de recursos de libre disposición del ejercicio 2025 por \$ 46,209,179.38 pesos y el efecto de los refrendos de los recursos 2024 para el ejercicio 2025 por \$ 509'679,508.00 pesos.

"Bajo protesta de decir verdad declaramos que los Estados Financieros y sus Notas, son razonablemente correctos y son responsabilidad del emisor"

VERDAD, BELLEZA, PROPIEDAD
RECTORIA

MVZ MC DAMASO LEONARDO ANAYA
ALVARADO
RECTOR

C.P.C. EDUARDO GARCÍA FUENTES
SECRETARIO DE FINANZAS

SECRETARIA DE FINANZAS

LIC. ROBERTO CARLOS BORREGO BORREGO
TITULAR DEL ORGANO INTERNO DE CONTROL

Órgano Interno de Control