

UNIVERSIDAD AUTÓNOMA DE TAMAULIPAS
Estado Analítico del Ejercicio del Presupuesto de Egresos Detallado – LDF
Clasificación por Objeto del Gasto (Capítulo y Concepto)

Del 1 de Enero al 31 de Marzo de 2026

(PESOS)

6a



Concepto (c)	Egresos					Subejercicio
	Aprobado	Ampliaciones/ (Reducciones)	Modificado	Devengado	Pagado	
I. GASTO NO ETIQUETADO	\$635,636,235	\$51,307,669	\$686,943,904	\$96,373,416	\$90,598,979	\$590,570,487
A SERVICIOS PERSONALES	\$101,264,254	\$493,311	\$101,757,565	\$21,057,429	\$20,983,029	\$80,700,135
A REMUNERACIONES AL PERSONAL DE CARÁCTER PERMANENTE	\$32,744,320	\$694,852	\$33,439,172	\$9,577,653	\$9,577,653	\$23,861,519
A REMUNERACIONES AL PERSONAL DE CARÁCTER TRANSITORIO	\$313,241	\$0	\$313,241	\$20,000	\$20,000	\$293,241
A REMUNERACIONES ADICIONALES Y ESPECIALES	\$38,988,955	\$111,529	\$39,100,484	\$2,827,259	\$2,827,259	\$36,273,225
A SEGURIDAD SOCIAL	\$0	\$62,515	\$62,515	\$54,347	\$54,347	\$8,168
A OTRAS PRESTACIONES SOCIALES Y ECONOMICAS	\$28,217,738	-\$132,736	\$28,085,002	\$8,570,801	\$8,496,401	\$19,514,201
A PREVISIONES	\$0	\$0	\$0	\$0	\$0	\$0
A PAGO DE ESTIMULOS A SERVIDORES PUBLICOS	\$1,000,000	-\$242,849	\$757,151	\$7,369	\$7,369	\$749,782
A IMPUESTOS SOBRE NOMINAS Y OTROS QUE SE DERIVEN DE UNA RELACION LABORAL	\$0	\$0	\$0	\$0	\$0	\$0
B MATERIALES Y SUMINISTROS	\$120,597,629	\$1,585,894	\$122,183,524	\$10,494,529	\$8,564,254	\$111,688,995
B MATERIALES DE ADMINISTRACION, EMISION DE DOCUMENTOS Y ARTICULOS OFICIALES	\$37,472,985	\$21,896	\$37,494,880	\$3,875,108	\$3,033,493	\$33,619,772
B ALIMENTOS Y UTENSILIOS	\$23,860,833	\$660,385	\$24,521,218	\$2,191,814	\$1,902,146	\$22,329,404
B MATERIAS PRIMAS Y MATERIALES DE PRODUCCION Y COMERCIALIZACION	\$15,000	\$32,371	\$47,371	\$146	\$146	\$47,226
B MATERIALES Y ARTICULOS DE CONSTRUCCION Y DE REPARACION	\$10,275,707	\$956,128	\$11,231,835	\$1,142,424	\$721,460	\$10,089,411
B PRODUCTOS QUIMICOS, FARMACEUTICOS Y DE LABORATORIO	\$1,785,322	\$97,183	\$1,882,505	\$204,023	\$179,132	\$1,678,482
B COMBUSTIBLES, LUBRICANTES Y ADITIVOS	\$30,062,459	-\$325,465	\$29,736,993	\$1,493,617	\$1,486,231	\$28,243,376
B VESTUARIO, BLANCOS, PRENDAS DE PROTECCION Y ARTICULOS DEPORTIVOS	\$7,099,734	-\$339,094	\$6,760,640	\$406,745	\$225,937	\$6,353,895
B MATERIALES Y SUMINISTROS PARA SEGURIDAD	\$0	\$0	\$0	\$0	\$0	\$0
B HERRAMIENTAS, REFACCIONES Y ACCESORIOS MENORES	\$10,025,590	\$482,491	\$10,508,081	\$1,180,653	\$1,015,710	\$9,327,428

UNIVERSIDAD AUTÓNOMA DE TAMAULIPAS
Estado Analítico del Ejercicio del Presupuesto de Egresos Detallado – LDF
Clasificación por Objeto del Gasto (Capítulo y Concepto)

Del 1 de Enero al 31 de Marzo de 2026

(PESOS)

6a



Concepto (c)	Egresos					Subejercicio
	Aprobado	Ampliaciones/ (Reducciones)	Modificado	Devengado	Pagado	
C SERVICIOS GENERALES	\$273,978,638	\$12,236	\$273,990,874	\$15,994,566	\$15,131,545	\$257,996,308
C SERVICIOS BASICOS	\$1,334,110	\$133,730	\$1,467,839	\$258,044	\$252,098	\$1,209,795
C SERVICIOS DE ARRENDAMIENTO	\$12,908,599	-\$1,309,082	\$11,599,517	\$714,563	\$659,453	\$10,884,954
C SERVICIOS PROFESIONALES, CIENTIFICOS Y TECNICOS Y OTROS SERVICIOS	\$20,395,187	\$8,217,658	\$28,612,845	\$6,180,453	\$5,768,816	\$22,432,393
C SERVICIOS FINANCIEROS, BANCARIOS Y COMERCIALES	\$4,400,500	\$278,503	\$4,679,003	\$1,604,470	\$1,604,133	\$3,074,533
C SERVICIOS DE INSTALACION, REPARACION, MANTENIMIENTO Y CONSERVACION	\$27,781,910	\$2,359,960	\$30,141,870	\$1,429,381	\$1,366,055	\$28,712,489
C SERVICIO DE COMUNICACIÓN SOCIAL Y PUBLICIDAD	\$155,564,000	-\$12,221,140	\$143,342,860	\$104,400	\$104,400	\$143,238,460
C SERVICIO DE TRASLADO Y VIATICOS	\$18,536,362	\$1,341,181	\$19,877,543	\$2,588,784	\$2,554,375	\$17,288,759
C SERVICIOS OFICIALES	\$26,306,356	\$1,051,881	\$27,358,236	\$1,670,426	\$1,596,644	\$25,687,810
C OTROS SERVICIOS GENERALES	\$6,751,614	\$159,546	\$6,911,160	\$1,444,045	\$1,225,572	\$5,467,115
D TRANSFERENCIAS, ASIGNACIONES, SUBSIDIOS Y OTRAS AYUDAS	\$87,405,150	\$675,861	\$88,081,011	\$32,401,296	\$32,376,146	\$55,679,715
D TRANSFERENCIAS INTERNAS Y ASIGNACIONES AL SECTOR PUBLICO	\$0	\$0	\$0	\$0	\$0	\$0
D TRANSFERENCIAS AL RESTO DEL SECTOR PUBLICO	\$0	\$0	\$0	\$0	\$0	\$0
D SUBSIDIOS Y SUBVENCIONES	\$0	\$0	\$0	\$0	\$0	\$0
D AYUDAS SOCIALES	\$87,405,150	\$675,861	\$88,081,011	\$32,401,296	\$32,376,146	\$55,679,715
D PENSIONES Y JUBILACIONES	\$0	\$0	\$0	\$0	\$0	\$0
D TRANSFERENCIAS A FIDEICOMISOS, MANDATOS Y ANALOGOS	\$0	\$0	\$0	\$0	\$0	\$0
D TRANSFERENCIAS A LA SEGURIDAD SOCIAL	\$0	\$0	\$0	\$0	\$0	\$0
D DONATIVOS	\$0	\$0	\$0	\$0	\$0	\$0
D TRANSFERENCIAS AL EXTERIOR	\$0	\$0	\$0	\$0	\$0	\$0
E BIENES MUEBLES, INMUEBLES E INTANGIBLES	\$40,596,065	\$3,109,242	\$43,705,306	\$1,587,131	\$1,487,541	\$42,118,176

UNIVERSIDAD AUTÓNOMA DE TAMAULIPAS
Estado Analítico del Ejercicio del Presupuesto de Egresos Detallado – LDF
Clasificación por Objeto del Gasto (Capítulo y Concepto)

Del 1 de Enero al 31 de Marzo de 2026

(PESOS)
6a



Concepto (c)	Egresos					Subejercicio
	Aprobado	Ampliaciones/ (Reducciones)	Modificado	Devengado	Pagado	
E MOBILIARIO Y EQUIPO DE ADMINISTRACION	\$15,378,066	\$1,530,099	\$16,908,165	\$1,284,629	\$1,243,335	\$15,623,537
E MOBILIARIO Y EQUIPO EDUCACIONAL Y RECREATIVO	\$3,328,901	\$413,193	\$3,742,094	\$105,340	\$47,044	\$3,636,754
E EQUIPO E INSTRUMENTAL MEDICO Y DE LABORATORIO	\$15,151,580	\$29,742	\$15,181,322	\$19,245	\$19,245	\$15,162,077
E VEHICULOS Y EQUIPO DE TRANSPORTE	\$413,800	-\$5,000	\$408,800	\$0	\$0	\$408,800
E EQUIPO DE DEFENSA Y SEGURIDAD	\$0	\$0	\$0	\$0	\$0	\$0
E MAQUINARIA, OTROS EQUIPOS Y HERRAMIENTAS	\$4,902,042	\$1,106,436	\$6,008,478	\$170,145	\$170,145	\$5,838,333
E ACTIVOS BIOLÓGICOS	\$0	\$0	\$0	\$0	\$0	\$0
E BIENES INMUEBLES	\$0	\$0	\$0	\$0	\$0	\$0
E ACTIVOS INTANGIBLES	\$1,421,675	\$34,772	\$1,456,447	\$7,772	\$7,772	\$1,448,675
F INVERSION PUBLICA	\$11,794,499	\$45,431,125	\$57,225,624	\$14,838,466	\$12,056,464	\$42,387,158
F OBRA PUBLICA EN BIENES DE DOMINIO PUBLICO	\$0	\$0	\$0	\$0	\$0	\$0
F OBRA PUBLICA EN BIENES PROPIOS	\$11,794,499	\$32,141,736	\$43,936,235	\$14,838,466	\$12,056,464	\$29,097,769
F PROYECTOS PRODUCTIVOS Y ACCIONES DE FOMENTO	\$0	\$13,289,389	\$13,289,389	\$0	\$0	\$13,289,389
G INVERSIONES FINANCIERAS Y OTRAS PROVISIONES	\$0	\$0	\$0	\$0	\$0	\$0
G INVERSIONES PARA EL FOMENTO DE ACTIVIDADES PRODUCTIVAS	\$0	\$0	\$0	\$0	\$0	\$0
G ACCIONES Y PARTICIPACIONES DE CAPITAL	\$0	\$0	\$0	\$0	\$0	\$0
G COMPRA DE TITULOS Y VALORES	\$0	\$0	\$0	\$0	\$0	\$0
G CONCESION DE PRESTAMOS	\$0	\$0	\$0	\$0	\$0	\$0
G INVERSIONES EN FIDEICOMISOS, MANDATOS Y OTROS ANALOGOS	\$0	\$0	\$0	\$0	\$0	\$0
G OTRAS INVERSIONES FINANCIERAS	\$0	\$0	\$0	\$0	\$0	\$0
G PROVISIONES PARA CONTINGENCIAS Y OTRAS EROGACIONES ESPECIALES	\$0	\$0	\$0	\$0	\$0	\$0




UNIVERSIDAD AUTÓNOMA DE TAMAULIPAS
Estado Analítico del Ejercicio del Presupuesto de Egresos Detallado – LDF
Clasificación por Objeto del Gasto (Capítulo y Concepto)

Del 1 de Enero al 31 de Marzo de 2026

(PESOS)
6a



Concepto (c)	Egresos					Subejercicio
	Aprobado	Ampliaciones/ (Reducciones)	Modificado	Devengado	Pagado	
H PARTICIPACIONES Y APORTACIONES	\$0	\$0	\$0	\$0	\$0	\$0
H PARTICIPACIONES	\$0	\$0	\$0	\$0	\$0	\$0
H APORTACIONES	\$0	\$0	\$0	\$0	\$0	\$0
H CONVENIOS	\$0	\$0	\$0	\$0	\$0	\$0
I DEUDA PUBLICA	\$0	\$0	\$0	\$0	\$0	\$0
I AMORTIZACION DE LA DEUDA PUBLICA	\$0	\$0	\$0	\$0	\$0	\$0
I INTERESES DE LA DEUDA PUBLICA	\$0	\$0	\$0	\$0	\$0	\$0
I COMISIONES DE LA DEUDA PUBLICA	\$0	\$0	\$0	\$0	\$0	\$0
I GASTOS DE LA DEUDA PUBLICA	\$0	\$0	\$0	\$0	\$0	\$0
I COSTO POR COBERTURAS	\$0	\$0	\$0	\$0	\$0	\$0
I APOYOS FINANCIEROS	\$0	\$0	\$0	\$0	\$0	\$0

UNIVERSIDAD AUTÓNOMA DE TAMAULIPAS
Estado Analítico del Ejercicio del Presupuesto de Egresos Detallado – LDF
Clasificación por Objeto del Gasto (Capítulo y Concepto)

Del 1 de Enero al 31 de Marzo de 2026

(PESOS)
6a



Concepto (c)	Egresos					Subejercicio
	Aprobado	Ampliaciones/ (Reducciones)	Modificado	Devengado	Pagado	
II. GASTO ETIQUETADO	\$4,861,614,571	\$166,859,993	\$5,028,474,564	\$1,545,561,328	\$1,005,403,384	\$3,482,913,235
A SERVICIOS PERSONALES	\$4,053,359,546	\$1,448,880	\$4,054,808,425	\$1,330,346,962	\$854,975,750	\$2,724,461,464
A REMUNERACIONES AL PERSONAL DE CARÁCTER PERMANENTE	\$1,810,980,198	-\$7,262,913	\$1,803,717,285	\$891,843,805	\$431,012,459	\$911,873,480
A REMUNERACIONES AL PERSONAL DE CARÁCTER TRANSITORIO	\$16,558,059	\$1,241,206	\$17,799,265	\$4,523,882	\$4,523,882	\$13,275,383
A REMUNERACIONES ADICIONALES Y ESPECIALES	\$801,618,109	-\$143,392	\$801,474,716	\$168,042,509	\$167,994,119	\$633,432,208
A SEGURIDAD SOCIAL	\$624,426,000	\$0	\$624,426,000	\$133,997,396	\$133,997,396	\$490,428,604
A OTRAS PRESTACIONES SOCIALES Y ECONOMICAS	\$677,175,027	\$7,521,406	\$684,696,433	\$129,339,987	\$114,848,511	\$555,356,446
A PREVISIONES	\$0	\$0	\$0	\$0	\$0	\$0
A PAGO DE ESTIMULOS A SERVIDORES PUBLICOS	\$122,602,153	\$92,574	\$122,694,726	\$2,599,383	\$2,599,383	\$120,095,344
A IMPUESTOS SOBRE NOMINAS Y OTROS QUE SE DERIVEN DE UNA RELACION LABORAL	\$0	\$0	\$0	\$0	\$0	\$0
B MATERIALES Y SUMINISTROS	\$34,964,280	\$12,398,170	\$47,362,450	\$5,049,024	\$5,007,024	\$42,313,426
B MATERIALES DE ADMINISTRACION, EMISION DE DOCUMENTOS Y ARTICULOS OFICIALES	\$5,183,281	\$1,540,645	\$6,723,926	\$283,936	\$241,936	\$6,439,989
B ALIMENTOS Y UTENSILIOS	\$1,400,000	-\$65,138	\$1,334,862	\$4,862	\$4,862	\$1,330,000
B MATERIAS PRIMAS Y MATERIALES DE PRODUCCION Y COMERCIALIZACION	\$0	\$524,394	\$524,394	\$0	\$0	\$524,394
B MATERIALES Y ARTICULOS DE CONSTRUCCION Y DE REPARACION	\$0	\$3,878,429	\$3,878,429	\$118,961	\$118,961	\$3,759,468
B PRODUCTOS QUIMICOS, FARMACEUTICOS Y DE LABORATORIO	\$1,155,999	\$280,214	\$1,436,213	\$86,075	\$86,075	\$1,350,138
B COMBUSTIBLES, LUBRICANTES Y ADITIVOS	\$120,000	\$145,000	\$265,000	\$2,500	\$2,500	\$262,500
B VESTUARIO, BLANCOS, PRENDAS DE PROTECCION Y ARTICULOS DEPORTIVOS	\$27,060,000	\$4,237,838	\$31,297,838	\$4,407,364	\$4,407,364	\$26,890,474
B MATERIALES Y SUMINISTROS PARA SEGURIDAD	\$0	\$0	\$0	\$0	\$0	\$0
B HERRAMIENTAS, REFACCIONES Y ACCESORIOS MENORES	\$45,000	\$1,856,788	\$1,901,788	\$145,326	\$145,326	\$1,756,462

UNIVERSIDAD AUTÓNOMA DE TAMAULIPAS
Estado Analítico del Ejercicio del Presupuesto de Egresos Detallado – LDF
Clasificación por Objeto del Gasto (Capítulo y Concepto)

Del 1 de Enero al 31 de Marzo de 2026

(PESOS)

6a



Concepto (c)	Egresos					Subejercicio
	Aprobado	Ampliaciones/ (Reducciones)	Modificado	Devengado	Pagado	
C SERVICIOS GENERALES	\$471,888,907	\$31,081,422	\$502,970,328	\$155,359,732	\$92,526,836	\$347,610,596
C SERVICIOS BASICOS	\$158,227,344	-\$9,766,924	\$148,460,420	\$8,824,590	\$8,798,358	\$139,635,830
C SERVICIOS DE ARRENDAMIENTO	\$36,655,404	\$1,312,296	\$37,967,700	\$7,110,609	\$6,999,189	\$30,857,091
C SERVICIOS PROFESIONALES, CIENTIFICOS Y TECNICOS Y OTROS SERVICIOS	\$35,092,020	\$8,411,914	\$43,503,934	\$6,779,503	\$6,779,503	\$36,724,431
C SERVICIOS FINANCIEROS, BANCARIOS Y COMERCIALES	\$7,862,000	\$146,896	\$8,008,896	\$335,276	\$335,276	\$7,673,620
C SERVICIOS DE INSTALACION, REPARACION, MANTENIMIENTO Y CONSERVACION	\$61,900,816	\$4,772,935	\$66,673,751	\$5,379,888	\$5,378,493	\$61,293,863
C SERVICIO DE COMUNICACIÓN SOCIAL Y PUBLICIDAD	\$50,300,000	\$12,552,409	\$62,852,409	\$52,963,632	\$50,993,765	\$9,888,777
C SERVICIO DE TRASLADO Y VIATICOS	\$1,309,500	\$907,960	\$2,217,460	\$162,123	\$162,123	\$2,055,337
C SERVICIOS OFICIALES	\$30,400,000	\$259,800	\$30,659,800	\$0	\$0	\$30,659,800
C OTROS SERVICIOS GENERALES	\$90,141,823	\$12,484,136	\$102,625,959	\$73,804,112	\$13,080,129	\$28,821,847
D TRANSFERENCIAS, ASIGNACIONES, SUBSIDIOS Y OTRAS AYUDAS	\$72,000,000	\$7,589,762	\$79,589,762	\$23,904,432	\$23,694,432	\$55,685,330
D TRANSFERENCIAS INTERNAS Y ASIGNACIONES AL SECTOR PUBLICO	\$0	\$0	\$0	\$0	\$0	\$0
D TRANSFERENCIAS AL RESTO DEL SECTOR PUBLICO	\$0	\$0	\$0	\$0	\$0	\$0
D SUBSIDIOS Y SUBVENCIONES	\$0	\$0	\$0	\$0	\$0	\$0
D AYUDAS SOCIALES	\$10,000,000	\$7,589,762	\$17,589,762	\$10,904,432	\$10,694,432	\$6,685,330
D PENSIONES Y JUBILACIONES	\$0	\$0	\$0	\$0	\$0	\$0
D TRANSFERENCIAS A FIDEICOMISOS, MANDATOS Y ANALOGOS	\$0	\$0	\$0	\$0	\$0	\$0
D TRANSFERENCIAS A LA SEGURIDAD SOCIAL	\$0	\$0	\$0	\$0	\$0	\$0
D DONATIVOS	\$0	\$0	\$0	\$0	\$0	\$0
D TRANSFERENCIAS AL EXTERIOR	\$62,000,000	\$0	\$62,000,000	\$13,000,000	\$13,000,000	\$49,000,000
E BIENES MUEBLES, INMUEBLES E INTANGIBLES	\$40,675,000	\$23,119,931	\$63,794,931	\$7,806,269	\$7,743,305	\$55,988,662

UNIVERSIDAD AUTÓNOMA DE TAMAULIPAS
Estado Analítico del Ejercicio del Presupuesto de Egresos Detallado – LDF
Clasificación por Objeto del Gasto (Capítulo y Concepto)

Del 1 de Enero al 31 de Marzo de 2026

(PESOS)

6a



Concepto (c)	Egresos					Subejercicio
	Aprobado	Ampliaciones/ (Reducciones)	Modificado	Devengado	Pagado	
E MOBILIARIO Y EQUIPO DE ADMINISTRACION	\$20,675,000	\$8,384,535	\$29,059,535	\$1,425,492	\$1,425,492	\$27,634,043
E MOBILIARIO Y EQUIPO EDUCACIONAL Y RECREATIVO	\$20,000,000	\$1,094,881	\$21,094,881	\$965,151	\$965,151	\$20,129,730
E EQUIPO E INSTRUMENTAL MEDICO Y DE LABORATORIO	\$0	\$2,003,873	\$2,003,873	\$953,990	\$953,990	\$1,049,883
E VEHICULOS Y EQUIPO DE TRANSPORTE	\$0	\$5,158,952	\$5,158,952	\$2,249,125	\$2,249,125	\$2,909,827
E EQUIPO DE DEFENSA Y SEGURIDAD	\$0	\$0	\$0	\$0	\$0	\$0
E MAQUINARIA, OTROS EQUIPOS Y HERRAMIENTAS	\$0	\$3,298,697	\$3,298,697	\$1,578,571	\$1,515,607	\$1,720,126
E ACTIVOS BIOLÓGICOS	\$0	\$0	\$0	\$0	\$0	\$0
E BIENES INMUEBLES	\$0	\$0	\$0	\$0	\$0	\$0
E ACTIVOS INTANGIBLES	\$0	\$3,178,992	\$3,178,992	\$633,940	\$633,940	\$2,545,052
F INVERSION PUBLICA	\$188,726,839	\$91,221,829	\$279,948,668	\$23,094,909	\$21,456,038	\$256,853,759
F OBRA PUBLICA EN BIENES DE DOMINIO PUBLICO	\$0	\$0	\$0	\$0	\$0	\$0
F OBRA PUBLICA EN BIENES PROPIOS	\$188,726,839	\$87,964,498	\$276,691,337	\$23,094,909	\$21,456,038	\$253,596,428
F PROYECTOS PRODUCTIVOS Y ACCIONES DE FOMENTO	\$0	\$3,257,331	\$3,257,331	\$0	\$0	\$3,257,331
G INVERSIONES FINANCIERAS Y OTRAS PROVISIONES	\$0	\$0	\$0	\$0	\$0	\$0
G INVERSIONES PARA EL FOMENTO DE ACTIVIDADES PRODUCTIVAS	\$0	\$0	\$0	\$0	\$0	\$0
G ACCIONES Y PARTICIPACIONES DE CAPITAL	\$0	\$0	\$0	\$0	\$0	\$0
G COMPRA DE TITULOS Y VALORES	\$0	\$0	\$0	\$0	\$0	\$0
G CONCESION DE PRESTAMOS	\$0	\$0	\$0	\$0	\$0	\$0
G INVERSIONES EN FIDEICOMISOS, MANDATOS Y OTROS ANALOGOS	\$0	\$0	\$0	\$0	\$0	\$0
G OTRAS INVERSIONES FINANCIERAS	\$0	\$0	\$0	\$0	\$0	\$0
G PROVISIONES PARA CONTINGENCIAS Y OTRAS EROGACIONES ESPECIALES	\$0	\$0	\$0	\$0	\$0	\$0

UNIVERSIDAD AUTÓNOMA DE TAMAULIPAS
 Estado Analítico del Ejercicio del Presupuesto de Egresos Detallado – LDF
 Clasificación por Objeto del Gasto (Capítulo y Concepto)

Del 1 de Enero al 31 de Marzo de 2026

(PESOS)

6a



Concepto (c)	Egresos					Subejercicio
	Aprobado	Ampliaciones/ (Reducciones)	Modificado	Devengado	Pagado	
H PARTICIPACIONES Y APORTACIONES	\$0	\$0	\$0	\$0	\$0	\$0
H PARTICIPACIONES	\$0	\$0	\$0	\$0	\$0	\$0
H APORTACIONES	\$0	\$0	\$0	\$0	\$0	\$0
H CONVENIOS	\$0	\$0	\$0	\$0	\$0	\$0
I DEUDA PUBLICA	\$0	\$0	\$0	\$0	\$0	\$0
I AMORTIZACION DE LA DEUDA PUBLICA	\$0	\$0	\$0	\$0	\$0	\$0
I INTERESES DE LA DEUDA PUBLICA	\$0	\$0	\$0	\$0	\$0	\$0
I COMISIONES DE LA DEUDA PUBLICA	\$0	\$0	\$0	\$0	\$0	\$0
I GASTOS DE LA DEUDA PUBLICA	\$0	\$0	\$0	\$0	\$0	\$0
I COSTO POR COBERTURAS	\$0	\$0	\$0	\$0	\$0	\$0
I APOYOS FINANCIEROS	\$0	\$0	\$0	\$0	\$0	\$0

Total Gasto Etiquetado + No Etiquetado

\$5,497,250,806

\$218,167,662

\$5,715,418,468

\$1,641,934,745

\$1,096,002,363

\$4,073,483,723

"Bajo protesta de decir verdad, declaramos que los Estados Financieros y sus Notas, son razonablemente correctos y son responsabilidad del emisor"



VERDAD, BELLEZA, PROBIIDAD
RECTORIA

RECTOR


MVZ MC DÁMASO LEONARDO ANAYA ALVARADO



SECRETARÍA DE FINANZAS

SECRETARÍA DE FINANZAS

C.P.C. EDUARDO GARCÍA FUENTES



Órgano Interno de Control

TITULAR DEL ÓRGANO INTERNO DE CONTROL

MTRO. ROBERTO CARLOS BORREGO BORREGO