

UNIVERSIDAD AUTONOMA DE TAMAULIPAS
 Estado Analítico del Ejercicio del Presupuesto de Egresos Detallado - LDF
 Clasificación de Servicios Personales por Categoría
 Del 1 de Enero al 30 de Septiembre de 2019
 (PESOS)



6d

Concepto (c)	Egresos					Subejercicio
	Aprobado	Ampliaciones/ (Reducciones)	Modificado	Devengado	Pagado	
I. Gasto No Etiquetado	\$1,614,703	\$3,629,753	\$5,244,456	\$1,619,449	\$1,570,622	\$3,625,007
SERVICIOS PERSONALES	\$1,614,703	\$3,629,753	\$5,244,456	\$1,619,449	\$1,570,622	\$3,625,007
SERVICIOS PERSONALES	\$0	\$0	\$0	\$0	\$0	\$0
REMUNERACIONES AL PERSONAL DE CARÁCTER PERMANENTE	\$0	\$2,131,587	\$2,131,587	\$159,800	\$159,800	\$1,971,787
DIETAS	\$0	\$0	\$0	\$0	\$0	\$0
HABERES	\$0	\$0	\$0	\$0	\$0	\$0
SUELDOS BASE AL PERSONAL PERMANENTE	\$0	\$0	\$0	\$0	\$0	\$0
REMUNERACIONES POR ADSCRIPCIÓN LABORAL EN EL EXTRANJERO	\$0	\$0	\$0	\$0	\$0	\$0
REMUNERACIONES AL PERSONAL DE CARÁCTER TRANSITORIO	\$1,614,703	\$163,400	\$1,778,103	\$824,706	\$775,879	\$953,397
HONORARIOS ASIMILABLES A SALARIOS	\$0	\$0	\$0	\$0	\$0	\$0
SUELDOS BASE AL PERSONAL EVENTUAL	\$0	\$0	\$0	\$0	\$0	\$0
RETRIBUCIONES POR SERVICIOS DE CARÁCTER SOCIAL	\$0	\$0	\$0	\$0	\$0	\$0
RETRIBUCIÓN A LOS REPRESENTANTES DE LOS TRABAJADORES Y DE LOS PATRONES EN LA JUNTA DE CONCILIACIÓN Y ARBITRAJE	\$0	\$0	\$0	\$0	\$0	\$0
REMUNERACIONES ADICIONALES Y ESPECIALES	\$0	\$1,020,501	\$1,020,501	\$320,678	\$320,678	\$699,823
PRIMAS POR AÑOS DE SERVICIOS EFECTIVOS PRESTADOS	\$0	\$0	\$0	\$0	\$0	\$0
PRIMAS DE VACACIONES, DOMINICAL Y GRATIFICACIÓN DE FIN DE AÑO	\$0	\$0	\$0	\$0	\$0	\$0

Concepto (c)	Egresos					Subejercicio
	Aprobado	Ampliaciones/ (Reducciones)	Modificado	Devengado	Pagado	
HORAS EXTRAORDINARIAS	\$0	\$0	\$0	\$0	\$0	\$0
COMPENSACIONES	\$0	\$0	\$0	\$0	\$0	\$0
SOBREHABERES	\$0	\$0	\$0	\$0	\$0	\$0
ASIGNACIONES DE TECNICO, DE MANDO, POR COMISION, DE VUELO Y DE TECNICO ESPECIAL	\$0	\$0	\$0	\$0	\$0	\$0
HONORARIOS ESPECIALES	\$0	\$0	\$0	\$0	\$0	\$0
PARTICIPACIONES POR VIGILANCIA EN EL CUMPLIMIENTO DE LAS LEYES Y CUSTODIA DE VALORES	\$0	\$0	\$0	\$0	\$0	\$0
SEGURIDAD SOCIAL	\$0	\$314,265	\$314,265	\$314,265	\$314,265	\$0
APORTACIONES DE SEGURIDAD SOCIAL	\$0	\$0	\$0	\$0	\$0	\$0
APORTACIONES A FONDOS DE VIVIENDA	\$0	\$0	\$0	\$0	\$0	\$0
APORTACIONES AL SISTEMA PARA EL RETIRO	\$0	\$0	\$0	\$0	\$0	\$0
APORTACIONES PARA SEGUROS	\$0	\$0	\$0	\$0	\$0	\$0
OTRAS PRESTACIONES SOCIALES Y ECONOMICAS	\$0	\$0	\$0	\$0	\$0	\$0
CUOTAS PARA EL FONDO DE AHORRO Y FONDO DE TRABAJO	\$0	\$0	\$0	\$0	\$0	\$0
INDEMNIZACIONES	\$0	\$0	\$0	\$0	\$0	\$0
PRESTACIONES Y HABERES DE RETIRO	\$0	\$0	\$0	\$0	\$0	\$0
PRESTACIONES CONTRACTUALES	\$0	\$0	\$0	\$0	\$0	\$0
CRISTALES PARA LENTES	\$0	\$0	\$0	\$0	\$0	\$0
APOYOS A LA CAPACITACION DE LOS SERVIDORES PUBLICOS	\$0	\$0	\$0	\$0	\$0	\$0
OTRAS PRESTACIONES SOCIALES Y ECONOMICAS	\$0	\$0	\$0	\$0	\$0	\$0
PREVISIONES	\$0	\$0	\$0	\$0	\$0	\$0
PREVISIONES DE CARÁCTER LABORAL ECONOMICA Y DE SEGURIDAD SOCIAL	\$0	\$0	\$0	\$0	\$0	\$0

Concepto (c)	Egresos					Subejercicio
	Aprobado	Ampliaciones/ (Reducciones)	Modificado	Devengado	Pagado	
PAGO DE ESTIMULOS A SERVIDORES PUBLICOS	\$0	\$0	\$0	\$0	\$0	\$0
ESTIMULOS	\$0	\$0	\$0	\$0	\$0	\$0
ESDEPED	\$0	\$0	\$0	\$0	\$0	\$0
RECOMPENSAS	\$0	\$0	\$0	\$0	\$0	\$0
IMPUESTOS SOBRE NOMINAS Y OTROS QUE SE DERIVEN DE UNA RELACION LABORAL	\$0	\$0	\$0	\$0	\$0	\$0

7

Q



✓

Concepto (c)	Egresos					Subejercicio
	Aprobado	Ampliaciones/ (Reducciones)	Modificado	Devengado	Pagado	
II. Gasto Etiquetado	\$2,837,547,082	\$-7,260,284	\$2,830,286,798	\$2,117,931,510	\$1,932,704,931	\$712,355,289
SERVICIOS PERSONALES	\$2,837,547,082	\$-7,260,284	\$2,830,286,798	\$2,117,931,510	\$1,932,704,931	\$712,355,289
SERVICIOS PERSONALES	\$0	\$0	\$0	\$0	\$0	\$0
REMUNERACIONES AL PERSONAL DE CARÁCTER PERMANENTE	\$1,303,848,247	\$86,078,491	\$1,389,926,738	\$1,114,795,702	\$930,468,180	\$275,131,037
DIETAS	\$0	\$0	\$0	\$0	\$0	\$0
HABERES	\$0	\$0	\$0	\$0	\$0	\$0
SUELDOS BASE AL PERSONAL PERMANENTE	\$0	\$0	\$0	\$0	\$0	\$0
REMUNERACIONES POR ADSCRIPCION LABORAL EN EL EXTRANJERO	\$0	\$0	\$0	\$0	\$0	\$0
REMUNERACIONES AL PERSONAL DE CARÁCTER TRANSITORIO	\$10,877,498	\$412,899	\$11,290,397	\$9,243,191	\$9,243,191	\$2,047,208
HONORARIOS ASIMILABLES A SALARIOS	\$0	\$0	\$0	\$0	\$0	\$0
SUELDOS BASE AL PERSONAL EVENTUAL	\$0	\$0	\$0	\$0	\$0	\$0
RETRIBUCIONES POR SERVICIOS DE CARÁCTER SOCIAL	\$0	\$0	\$0	\$0	\$0	\$0
RETRIBUCION A LOS REPRESENTANTES DE LOS TRABAJADORES Y DE LOS PATRONES EN LA JUNTA DE CONCILIACION Y ARBITRAJE	\$0	\$0	\$0	\$0	\$0	\$0
REMUNERACIONES ADICIONALES Y ESPECIALES	\$496,265,948	-\$37,223,643	\$459,042,305	\$316,538,085	\$316,495,538	\$142,506,210
PRIMAS POR AÑOS DE SERVICIOS EFECTIVOS PRESTADOS	\$0	\$0	\$0	\$0	\$0	\$0
PRIMAS DE VACACIONES, DOMINICAL Y GRATIFICACION DE FIN DE AÑO	\$0	\$0	\$0	\$0	\$0	\$0
HORAS EXTRAORDINARIAS	\$0	\$0	\$0	\$0	\$0	\$0
COMPENSACIONES	\$0	\$0	\$0	\$0	\$0	\$0
SOBREHABERES	\$0	\$0	\$0	\$0	\$0	\$0
ASIGNACIONES DE TECNICO, DE MANDO, POR COMISION, DE VUELO Y DE TECNICO ESPECIAL	\$0	\$0	\$0	\$0	\$0	\$0
HONORARIOS ESPECIALES	\$0	\$0	\$0	\$0	\$0	\$0

Concepto (c)	Egresos					Subejercicio
	Aprobado	Ampliaciones/ (Reducciones)	Modificado	Devengado	Pagado	
PARTICIPACIONES POR VIGILANCIA EN EL CUMPLIMIENTO DE LAS LEYES Y CUSTODIA DE VALORES	\$0	\$0	\$0	\$0	\$0	\$0
SEGURIDAD SOCIAL	\$341,400,000	-\$2,735,122	\$338,664,878	\$243,394,820	\$243,394,820	\$95,270,057
APORTACIONES DE SEGURIDAD SOCIAL	\$0	\$0	\$0	\$0	\$0	\$0
APORTACIONES A FONDOS DE VIVIENDA	\$0	\$0	\$0	\$0	\$0	\$0
APORTACIONES AL SISTEMA PARA EL RETIRO	\$0	\$0	\$0	\$0	\$0	\$0
APORTACIONES PARA SEGUROS	\$0	\$0	\$0	\$0	\$0	\$0
OTRAS PRESTACIONES SOCIALES Y ECONOMICAS	\$578,877,005	-\$21,753,000	\$557,124,005	\$408,600,003	\$407,741,503	\$148,524,002
CUOTAS PARA EL FONDO DE AHORRO Y FONDO DE TRABAJO	\$0	\$0	\$0	\$0	\$0	\$0
INDEMNIZACIONES	\$0	\$0	\$0	\$0	\$0	\$0
PRESTACIONES Y HABERES DE RETIRO	\$0	\$0	\$0	\$0	\$0	\$0
PRESTACIONES CONTRACTUALES	\$0	\$0	\$0	\$0	\$0	\$0
CRISTALES PARA LENTES	\$0	\$0	\$0	\$0	\$0	\$0
APOYOS A LA CAPACITACION DE LOS SERVIDORES PUBLICOS	\$0	\$0	\$0	\$0	\$0	\$0
OTRAS PRESTACIONES SOCIALES Y ECONOMICAS	\$0	\$0	\$0	\$0	\$0	\$0
PREVISIONES	\$0	\$0	\$0	\$0	\$0	\$0
PREVISIONES DE CARÁCTER LABORAL, ECONOMICA Y DE SEGURIDAD SOCIAL	\$0	\$0	\$0	\$0	\$0	\$0
PAGO DE ESTIMULOS A SERVIDORES PUBLICOS	\$106,278,385	-\$32,039,909	\$74,238,475	\$25,361,698	\$25,361,698	\$48,876,777
ESTIMULOS	\$0	\$0	\$0	\$0	\$0	\$0
ESDEPED	\$0	\$0	\$0	\$0	\$0	\$0
RECOMPENSAS	\$0	\$0	\$0	\$0	\$0	\$0
IMPUESTOS SOBRE NOMINAS Y OTROS QUE SE DERIVEN DE UNA RELACION LABORAL	\$0	\$0	\$0	\$0	\$0	\$0


Concepto (c)	Egresos					Subejercicio
	Aprobado	Ampliaciones/ (Reducciones)	Modificado	Devengado	Pagado	
Total Gasto Etiquetado + No Etiquetado	\$2,839,161,786	\$-3,630,532	\$2,835,531,254	\$2,119,560,958	\$1,934,275,552	\$715,980,296

"Bajo protesta de decir verdad declaramos que los Estados Financieros y sus Notas, son razonablemente correctos y son responsabilidad del emisor"


 ING. JOSE ANDRES SUAREZ FERNANDEZ
 RECTOR

 RECTORIA


 C.P. GUILLERMO MENDOZA CAVAZOS
 SECRETARIO DE FINANZAS


 SECRETARÍA
 DE
 FINANZAS


 ING. SERGIO LEOPOLDO BELLO CANO
 TITULAR DEL ÓRGANO INTERNO DE CONTROL


 SECRETARÍA DE PROBABIDAD
 Y CONTROL INTERNO