

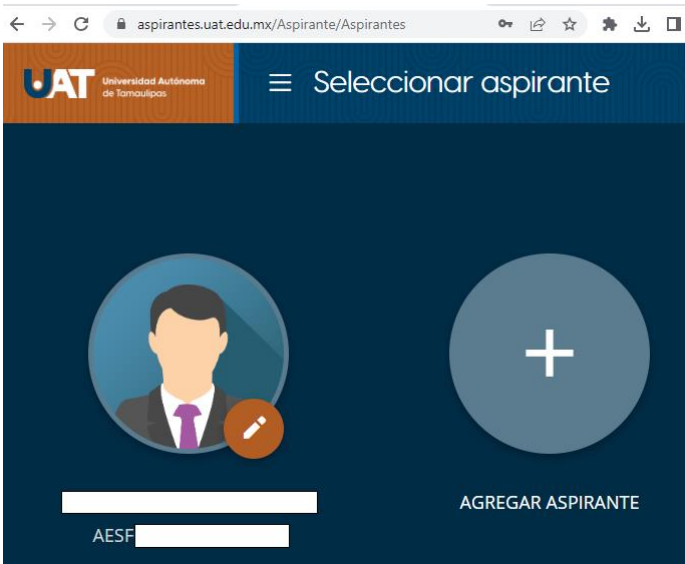
CENTRO UNIVERSITARIO DE IDIOMAS TAMPICO GUÍA PARA REALIZAR EL REGISTRO DE ASPIRANTES

Si ya has estado inscrito con nosotros y no has dejado de estudiar más de 2 periodos, no debes hacer los pasos indicados en esta guía, en este caso debes seguir los pasos de la guía de inscripción.

Si es la primera vez que te inscribes en el Centro Universitario de Idiomas es necesario que realices el registro de aspirantes para nuevo ingreso en la página <https://aspirantes.uat.edu.mx>



- ✓ Si eres **alumno o exalumno** de alguna facultad, el usuario y contraseña son los de tu correo UAT, en el usuario **debes omitir @alumnos.uat.edu.mx**, por ejemplo, si tu correo UAT fuera: a2203330123@alumnos.uat.edu.mx, el usuario que vas a ingresar seria: a2203330123
- ✓ Si eres **público en general** primero debes crear una cuenta, haciendo clic en el botón "Crear cuenta", te pedirá que cargues el archivo PDF de la CURP descargado de la página <https://www.gob.mx/curp> proporcionar un correo personal y una contraseña, al finalizar al correo que proporcionaste te llegara un correo para activar tu cuenta, cuando hayas activado tu cuenta podrás ingresar en la página de aspirantes.



Quando inicies sesión te debe mostrar tu nombre y CURP, presiona sobre el nombre



VERDAD, BELLEZA, PROBIDAD

En niveles educativos debes presionar sobre **CELLAP**

Aspirantes



Si te muestra **Planes de estudio, Programas registrados** es porque ya llenaste la convocatoria, si el programa registrado es al que te quieres inscribir presionar sobre el nombre.

Aspirantes

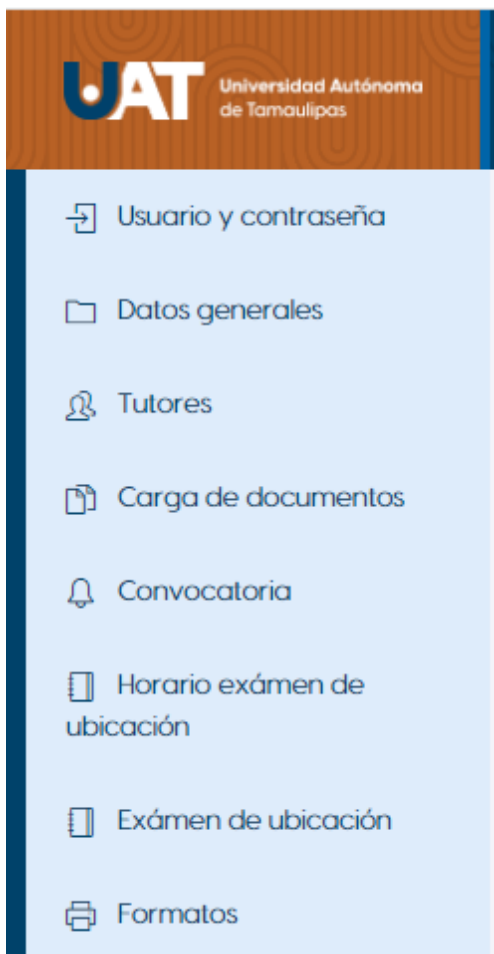


CENTRO UNIVERSITARIO DE IDIOMAS TAMPICO

Centro Universitario Sur,
Tampico.
C.P. 89109.

(833) 241-2000, ext. 3681

www.uat.edu.mx



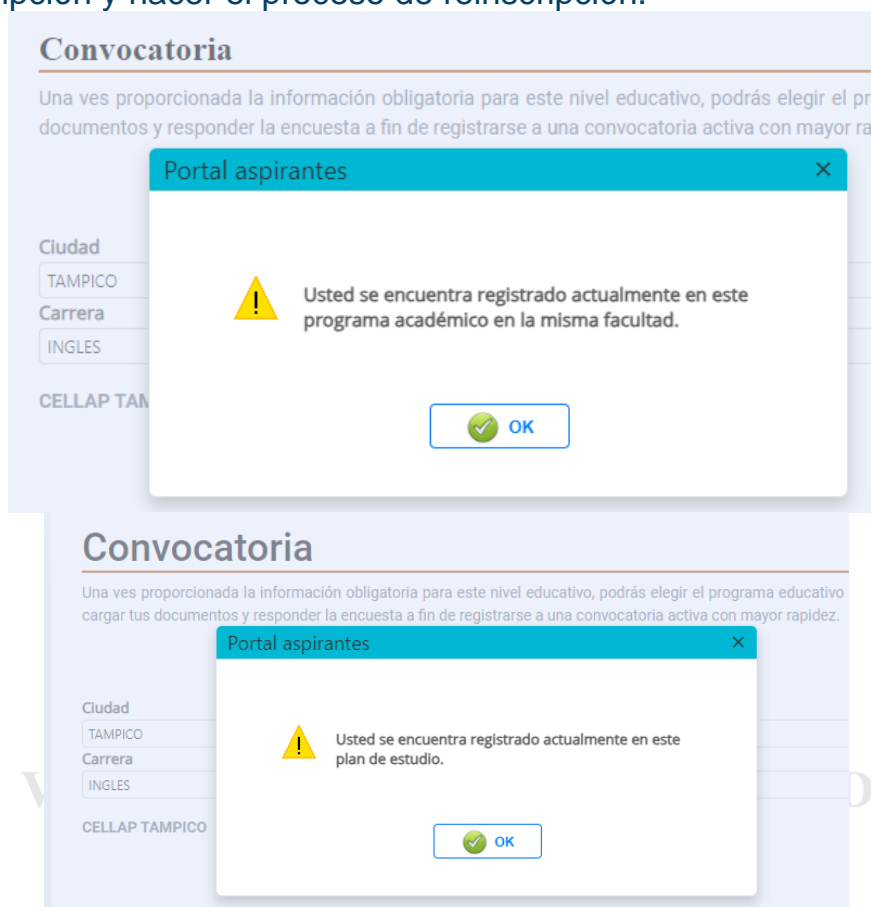
En el menú lateral izquierdo hay diferentes módulos, para poder realizar el registro satisfactoriamente debes llenar los siguientes módulos en el siguiente orden.

1. **Datos generales:** Debes completar todos los datos hasta que en la parte inferior en completado diga 100%.
2. **Carga de documentos:** Si no está guardada la CURP debes cargarla en formato **PNG**, la fotografía debes cargarla en formato **JPG**, cuando hayas cargado los archivos a cada uno debes seleccionarlo y presionar el botón **enviar a revisión**.
3. **Convocatoria:** En ciudad debes elegir Tampico, en carrera el curso deseado, elegir si vas a presentar el examen de ubicación. *(Actualmente solo se aplica examen de ubicación para Inglés e Inglés negocios).*
4. **Formatos:** Aquí podrás ver la constancia de registro y en caso de que seas público en general y hayas elegido presentar examen de ubicación podrás descargar la ficha para pagar el costo del examen de ubicación.

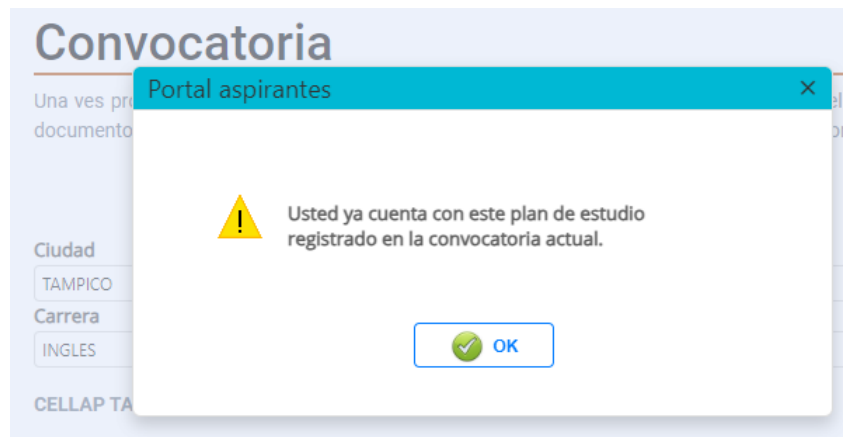
En caso de que hayas elegido presentar examen de ubicación en el módulo "**Horario examen de ubicación**" si deseas puedes cambiar el horario y en el módulo "**Examen de ubicación**" puedes realizar el examen en la fecha y horario que hayas elegido.

VERDAD, BELLEZA, PROBIDAD

- Si en el módulo **Convocatoria** al presionar el botón Guardar te sale el siguiente mensaje, es porque en periodos anteriores te inscribiste o registraste al curso seleccionado con nosotros y dejaste de estudiar, en este caso envía un mensaje privado por <https://www.facebook.com/CeUIdiomasTampicoUAT> indicando tu CURP, nombre completo y la fecha en que te inscribiste o registraste.
 - NOTA: Si el curso al que te quieres inscribir es Curso remedial, las indicaciones anteriores no aplican, en el caso específico de este curso solo te registras 1 sola vez como aspirante, si te sale este mensaje solo debes esperar a las fechas de reinscripción y hacer el proceso de reinscripción.



- Si en el módulo **Convocatoria** al presionar el botón Guardar te sale el siguiente mensaje, es porque en el periodo actual tu registro ya se realizó correctamente, revisa el módulo **Formatos**, ahí estará tu constancia de registro.



Si tiene alguna otra duda o problema con el registro mándanos un mensaje a través <https://www.facebook.com/CeUIdiomasTampicoUAT> indicando el nombre completo del aspirante, CURP, correo personal y una descripción detallada de la situación, preferentemente con capturas de pantalla.

VERDAD, BELLEZA, PROBIDAD