

UNIVERSIDAD AUTONOMA DE TAMAULIPAS
Estado Analítico del Ejercicio del Presupuesto de Egresos Detallado - LDF
Clasificación por Objeto del Gasto (Capítulo y Concepto)
Del 1 de Enero al 31 de Marzo de 2020
(PESOS)



6a

Concepto (c)	Egresos					Subejercicio
	Aprobado	Ampliaciones/ (Reducciones)	Modificado	Devengado	Pagado	
I. Gasto No Etiquetado	\$580,968,332	\$14,162,330	\$695,130,662	\$113,467,973	\$105,989,740	\$481,672,688
A SERVICIOS PERSONALES	\$124,347,511	\$1,028,600	\$125,376,111	\$24,067,117	\$23,079,784	\$101,308,993
a1) REMUNERACIONES AL PERSONAL DE CARÁCTER PERMANENTE	\$37,243,329	\$3,912,552	\$41,155,881	\$10,696,403	\$10,696,403	\$30,459,478
a2) REMUNERACIONES AL PERSONAL DE CARÁCTER TRANSITORIO	\$1,375,967	\$2,312,568	\$3,688,535	\$115,825	\$104,152	\$3,572,910
a3) REMUNERACIONES ADICIONALES Y ESPECIALES	\$42,803,066	-\$4,074,903	\$38,728,163	\$5,994,869	\$5,994,869	\$32,733,293
a4) SEGURIDAD SOCIAL	\$0	\$0	\$0	\$0	\$0	\$0
a5) OTRAS PRESTACIONES SOCIALES Y ECONOMICAS	\$42,925,149	-\$1,121,617	\$41,803,532	\$7,260,220	\$6,284,359	\$34,543,312
a6) PREVISIONES	\$0	\$0	\$0	\$0	\$0	\$0
a7) PAGO DE ESTÍMULOS A SERVIDORES PUBLICOS	\$0	\$0	\$0	\$0	\$0	\$0
a8) IMPUESTOS SOBRE NOMINAS Y OTROS QUE SE DERIVEN DE UNA RELACION LABORAL	\$0	\$0	\$0	\$0	\$0	\$0
B MATERIALES Y SUMINISTROS	\$91,279,793	\$4,081,422	\$95,361,215	\$10,432,577	\$7,677,625	\$84,928,637
b1) MATERIALES DE ADMINISTRACION, EMISION DE DOCUMENTOS Y ARTICULOS OFICIALES	\$51,681,103	\$1,204,102	\$52,885,205	\$2,987,083	\$2,482,881	\$49,898,142
b1) MATERIALES DE ADMINISTRACION, EMISION DE DOCUMENTOS Y ARTICULOS OFICIALES	\$0	\$8,088	\$8,088	\$0	\$0	\$8,088
b2) ALIMENTOS Y UTENSILIOS	\$8,937,154	\$428,222	\$9,365,375	\$1,360,416	\$1,065,316	\$8,004,959
b3) MATERIAS PRIMAS Y MATERIALES DE PRODUCCION Y COMERCIALIZACION	\$496,800	-\$37,074	\$459,726	\$0	\$0	\$459,726
b4) MATERIALES Y ARTICULOS DE CONSTRUCCION Y DE REPARACION	\$7,206,679	\$369,106	\$7,575,785	\$1,189,131	\$523,675	\$6,386,653

A 3 4

Concepto (c)	Egresos					Subejercicio
	Aprobado	Ampliaciones/ (Reducciones)	Modificado	Devengado	Pagado	
b5) PRODUCTOS QUIMICOS, FARMACEUTICOS Y DE LABORATORIO	\$0	\$187,812	\$187,812	\$0	\$0	\$187,812
b5) PRODUCTOS QUIMICOS, FARMACEUTICOS Y DE LABORATORIO	\$2,616,737	\$915,791	\$3,532,528	\$1,054,379	\$81,621	\$2,478,149
b6) COMBUSTIBLES, LUBRICANTES Y ADITIVOS	\$13,520,478	\$255,649	\$13,776,127	\$2,907,505	\$2,678,012	\$10,868,621
b7) VESTUARIO,BLANCOS, PRENDAS DE PROTECCION Y ARTICULOS DEPORTIVOS	\$2,451,067	\$461,371	\$2,912,438	\$420,867	\$419,990	\$2,491,571
b8) MATERIALES Y SUMINISTROS PARA SEGURIDAD	\$1,800	\$684	\$2,284	\$1,044	\$0	\$1,240
b9) HERRAMIENTAS REFACCIONES Y ACCESORIOS MENORES	\$0	\$4,171	\$4,171	\$0	\$0	\$4,171
b9) HERRAMIENTAS REFACCIONES Y ACCESORIOS MENORES	\$4,368,176	\$283,500	\$4,651,675	\$512,172	\$426,130	\$4,139,503
C SERVICIOS GENERALES	\$135,570,110	\$-2,220,120	\$133,349,989	\$12,425,479	\$10,639,972	\$120,924,510
c1) SERVICIOS BASICOS	\$1,323,196	-\$42,795	\$1,280,401	\$156,913	\$127,734	\$1,123,488
c2) SERVICIOS DE ARRENDAMIENTO	\$4,994,974	\$1,171,517	\$6,166,491	\$1,127,039	\$900,475	\$5,039,453
c3) SERVICIOS PROFESIONALES, CIENTIFICOS Y TECNICOS Y OTROS SERVICIOS	\$0	\$195,791	\$195,791	\$0	\$0	\$195,791
c3) SERVICIOS PROFESIONALES, CIENTIFICOS Y TECNICOS Y OTROS SERVICIOS	\$31,748,693	-\$8,899,755	\$24,851,938	\$2,689,946	\$2,514,158	\$22,161,992
c4) SERVICIOS FINANCIEROS, BANCARIOS Y COMERCIALES	\$0	\$3,033	\$3,033	\$2,359	\$2,359	\$674
c4) SERVICIOS FINANCIEROS, BANCARIOS Y COMERCIALES	\$5,004,432	\$238,263	\$5,242,695	\$993,171	\$993,149	\$4,249,524
c5) SERVICIOS DE INSTALACION, REPARACION, MANTENIMIENTO Y CONSERVACION	\$27,842,037	\$1,623,843	\$29,465,880	\$2,798,520	\$1,733,058	\$26,667,360
c5) SERVICIOS DE INSTALACION, REPARACION, MANTENIMIENTO Y CONSERVACION	\$0	\$27,449	\$27,449	\$0	\$0	\$27,449
c6) SERVICIO DE COMUNICACIÓN SOCIAL Y PUBLICIDAD	\$847,000	-\$58,934	\$788,066	\$59,609	\$27,595	\$728,457
c7) SERVICIO DE TRASLADO Y VIATICOS	\$10,679,912	\$213,038	\$10,892,949	\$1,106,581	\$1,106,581	\$9,786,369
c8) SERVICIOS OFICIALES	\$32,853,337	\$1,441,332	\$34,294,669	\$3,318,397	\$3,082,170	\$30,976,272
c9) OTROS SERVICIOS GENERALES	\$20,276,529	-\$135,903	\$20,140,626	\$172,945	\$172,695	\$19,967,682

Concepto (c)	Egresos					Subejercicio
	Aprobado	Ampliaciones/ (Reducciones)	Modificado	Devengado	Pagado	
D TRANSFERENCIAS, ASIGNACIONES, SUBSIDIOS Y OTRAS AY	\$206,483,265	\$726,008	\$207,209,273	\$62,964,498	\$62,444,938	\$144,244,776
d1) TRANSFERENCIAS INTERNAS Y ASIGNACIONES AL SECTOR PUBLICO	\$0	\$0	\$0	\$0	\$0	\$0
d2) TRANSFERENCIAS AL RESTO DEL SECTOR PUBLICO	\$0	\$0	\$0	\$0	\$0	\$0
d3) SUBSIDIOS Y SUBVENCIONES	\$0	\$0	\$0	\$0	\$0	\$0
d4) AYUDAS SOCIALES	\$88,728,265	-\$1,113,963	\$87,614,302	\$29,788,270	\$29,324,344	\$57,816,032
d4) AYUDAS SOCIALES	\$0	\$1,839,972	\$1,839,972	\$466,228	\$420,594	\$1,373,743
d5) PENSIONES Y JUBILACIONES	\$0	\$0	\$0	\$0	\$0	\$0
d6) TRANSFERENCIAS A FIDEICOMISOS, MANDATOS Y ANALOGOS	\$0	\$0	\$0	\$0	\$0	\$0
d7) TRANSFERENCIAS A LA SEGURIDAD SOCIAL	\$0	\$0	\$0	\$0	\$0	\$0
d8) DONATIVOS	\$0	\$0	\$0	\$0	\$0	\$0
d9) TRANSFERENCIAS AL EXTERIOR	\$117,755,000	\$0	\$117,755,000	\$32,700,000	\$32,700,000	\$85,055,000
E BIENES MUEBLES, INMUEBLES E INTANGIBLES	\$21,337,664	\$4,107,286	\$25,444,940	\$1,920,992	\$1,566,989	\$23,523,947
e1) MOBILIARIO Y EQUIPO DE ADMINISTRACION	\$0	\$1,157,534	\$1,157,534	\$0	\$0	\$1,157,534
e1) MOBILIARIO Y EQUIPO DE ADMINISTRACION	\$10,539,832	\$637,481	\$11,177,114	\$811,513	\$838,728	\$10,265,601
e2) MOBILIARIO Y EQUIPO EDUCACIONAL Y RECREATIVO	\$1,770,594	\$1,053,953	\$2,824,547	\$517,954	\$347,680	\$2,306,593
e3) EQUIPO E INSTRUMENTAL MEDICO Y DE LABORATORIO	\$3,778,150	-\$133,754	\$3,644,396	\$142,109	\$128,885	\$3,502,287
e4) VEHICULOS Y EQUIPO DE TRANSPORTE	\$1,100,000	\$0	\$1,100,000	\$0	\$0	\$1,100,000
e6) MAQUINARIA, OTROS EQUIPOS Y HERRAMIENTAS	\$3,589,277	\$1,408,721	\$4,995,998	\$349,417	\$251,698	\$4,646,581
e7) ACTIVOS BIOLÓGICOS	\$0	\$0	\$0	\$0	\$0	\$0
e8) BIENES INMUEBLES	\$120,000	\$0	\$120,000	\$0	\$0	\$120,000
e9) ACTIVOS INTANGIBLES	\$440,000	-\$14,649	\$425,351	\$0	\$0	\$425,351

A 3 h

Concepto (c)	Egresos					Subejercicio
	Aprobado	Ampliaciones/ (Reducciones)	Modificado	Devengado	Pagado	
e5) EQUIPO DE DEFENSA Y SEGURIDAD	\$0	\$0	\$0	\$0	\$0	\$0
F INVERSION PUBLICA	\$1,950,000	\$6,439,134	\$8,389,134	\$1,647,309	\$580,432	\$6,741,825
f1) OBRA PUBLICA EN BIENES DE DOMINIO PUBLICO	\$100,000	-\$100,000	\$0	\$0	\$0	\$0
f2) OBRA PUBLICA EN BIENES PROPIOS	\$1,850,000	\$8,519,134	\$8,369,134	\$1,647,309	\$580,432	\$6,721,825
f3) PROYECTOS PRODUCTIVOS Y ACCIONES DE FOMENTO	\$0	\$20,000	\$20,000	\$0	\$0	\$20,000
G INVERSIONES FINANCIERAS Y OTRAS PROVISIONES	\$0	\$0	\$0	\$0	\$0	\$0
g1) INVERSIONES PARA EL FOMENTO DE ACTIVIDADES PRODUCTIVAS	\$0	\$0	\$0	\$0	\$0	\$0
g2) ACCIONES Y PARTICIPACIONES DE CAPITAL	\$0	\$0	\$0	\$0	\$0	\$0
g3) COMPRA DE TITULOS Y VALORES	\$0	\$0	\$0	\$0	\$0	\$0
g4) CONCESION DE PRESTAMOS	\$0	\$0	\$0	\$0	\$0	\$0
g5) INVERSIONES EN FIDEICOMISOS, MANDATOS Y OTROS ANALOGOS	\$0	\$0	\$0	\$0	\$0	\$0
g6) OTRAS INVERSIONES FINANCIERAS	\$0	\$0	\$0	\$0	\$0	\$0
g7) PROVISIONES PARA CONTINGENCIAS Y OTRAS EROGACIONES ESPECIALES	\$0	\$0	\$0	\$0	\$0	\$0
H PARTICIPACIONES Y APORTACIONES	\$0	\$0	\$0	\$0	\$0	\$0
h1) PARTICIPACIONES	\$0	\$0	\$0	\$0	\$0	\$0
h2) APORTACIONES	\$0	\$0	\$0	\$0	\$0	\$0
h3) CONVENIOS	\$0	\$0	\$0	\$0	\$0	\$0
I DEUDA PUBLICA	\$0	\$0	\$0	\$0	\$0	\$0
i1) AMORTIZACION DE LA DEUDA PUBLICA	\$0	\$0	\$0	\$0	\$0	\$0
i2) INTERESES DE LA DEUDA PUBLICA	\$0	\$0	\$0	\$0	\$0	\$0

Concepto (c)	Egresos					Subejercicio
	Aprobado	Ampliaciones/ (Reducciones)	Modificado	Devengado	Pagado	
3) COMISIONES DE LA DEUDA PUBLICA	\$0	\$0	\$0	\$0	\$0	\$0
4) GASTOS DE LA DEUDA PUBLICA	\$0	\$0	\$0	\$0	\$0	\$0
5) COSTO POR COBERTURAS	\$0	\$0	\$0	\$0	\$0	\$0
6) APOYOS FINANCIEROS	\$0	\$0	\$0	\$0	\$0	\$0




Concepto (c)	Egresos					Subejercicio
	Aprobado	Ampliaciones/ (Reducciones)	Modificado	Devengado	Pagado	
II. Gasto Etiquetado	\$3,406,781,238	\$454,583,655	\$3,861,364,893	\$895,523,863	\$700,738,419	\$2,966,841,030
A SERVICIOS PERSONALES	\$2,891,794,801	\$3,892,883	\$2,895,687,684	\$803,237,879	\$615,891,238	\$2,092,449,805
a1) REMUNERACIONES AL PERSONAL DE CARÁCTER PERMANENTE	\$1,305,314,699	-\$3,235,981	\$1,302,078,718	\$386,613,737	\$316,029,546	\$915,464,981
a2) REMUNERACIONES AL PERSONAL DE CARÁCTER TRANSITORIO	\$18,017,486	\$522,028	\$18,539,514	\$3,636,959	\$3,636,959	\$14,902,555
a3) REMUNERACIONES ADICIONALES Y ESPECIALES	\$481,621,507	-\$804,632	\$480,816,875	\$84,288,225	\$84,237,860	\$396,518,650
a4) SEGURIDAD SOCIAL	\$364,132,754	\$0	\$364,132,754	\$77,443,779	\$77,443,779	\$286,688,974
a5) OTRAS PRESTACIONES SOCIALES Y ECONOMICAS	\$621,848,809	\$6,175,807	\$628,024,616	\$248,411,870	\$131,709,787	\$379,612,746
a6) PREVISIONES	\$0	\$0	\$0	\$0	\$0	\$0
a7) PAGO DE ESTIMULOS A SERVIDORES PUBLICOS	\$100,859,547	\$1,235,660	\$102,095,207	\$2,833,308	\$2,833,308	\$99,261,899
a8) IMPUESTOS SOBRE NOMINAS Y OTROS QUE SE DERIVEN DE UNA RELACION LABORAL	\$0	\$0	\$0	\$0	\$0	\$0
B MATERIALES Y SUMINISTROS	\$28,788,720	\$35,476,518	\$64,265,238	\$7,056,942	\$4,867,760	\$57,208,296
b1) MATERIALES DE ADMINISTRACION, EMISION DE DOCUMENTOS Y ARTICULOS OFICIALES	\$2,092,720	\$8,800,391	\$10,893,111	\$1,028,764	\$777,009	\$9,864,348
b2) ALIMENTOS Y UTENSILIOS	\$4,000	\$7,863,281	\$7,867,281	\$975,636	\$748,532	\$6,891,645
b3) MATERIAS PRIMAS Y MATERIALES DE PRODUCCION Y COMERCIALIZACION	\$0	\$18,600	\$18,600	\$0	\$0	\$18,600
b4) MATERIALES Y ARTICULOS DE CONSTRUCCION Y DE REPARACION	\$500	\$2,311,636	\$2,312,136	\$315,840	\$110,896	\$1,996,296
b5) PRODUCTOS QUIMICOS, FARMACEUTICOS Y DE LABORATORIO	\$383,750	\$3,465,447	\$3,849,197	\$715,192	\$644,915	\$3,134,005
b6) COMBUSTIBLES, LUBRICANTES Y ADITIVOS	\$136,000	\$10,158,099	\$10,294,099	\$2,795,796	\$2,427,119	\$7,498,303
b7) VESTUARIO BLANCOS, PRENDAS DE PROTECCION Y ARTICULOS DEPORTIVOS	\$26,150,750	\$1,357,674	\$27,508,424	\$1,008,558	\$14,808	\$26,499,865
b8) MATERIALES Y SUMINISTROS PARA SEGURIDAD	\$0	\$6,400	\$6,400	\$0	\$0	\$6,400
b9) HERRAMIENTAS, REFACCIONES Y ACCESORIOS MENORES	\$21,000	\$1,494,991	\$1,515,991	\$217,156	\$136,479	\$1,298,534
C SERVICIOS GENERALES	\$468,968,661	\$226,851,603	\$695,820,264	\$56,248,366	\$51,855,841	\$639,571,898

f

3

h

Concepto (c)	Egresos					Subejercicio
	Aprobado	Ampliaciones/ (Reducciones)	Modificado	Devengado	Pagado	
c1) SERVICIOS BASICOS	\$120,233,168	-\$4,324,056	\$115,909,113	\$11,297,238	\$11,009,852	\$104,611,875
c2) SERVICIOS DE ARRENDAMIENTO	\$62,493,926	-\$36,016,677	\$26,477,250	\$1,681,959	\$670,319	\$24,795,291
c3) SERVICIOS PROFESIONALES, CIENTIFICOS Y TECNICOS Y OTROS SERVICIOS	\$223,122,167	\$13,924,823	\$237,046,790	\$1,380,467	\$375,012	\$235,666,323
c4) SERVICIOS FINANCIEROS, BANCARIOS Y COMERCIALES	\$7,215,000	\$1,557,723	\$8,772,723	\$2,604,304	\$2,604,304	\$6,168,419
c5) SERVICIOS DE INSTALACION, REPARACION, MANTENIMIENTO Y CONSERVACION	\$638,500	\$5,860,717	\$6,499,217	\$482,208	\$441,461	\$6,017,008
c6) SERVICIO DE COMUNICACIÓN SOCIAL Y PUBLICIDAD	\$0	\$226,086,939	\$226,086,939	\$23,771,667	\$21,793,215	\$202,315,272
c7) SERVICIO DE TRASLADO Y VIATICOS	\$216,000	\$6,298,062	\$6,514,062	\$436,936	\$436,936	\$6,077,126
c8) SERVICIOS OFICIALES	\$40,000	\$4,876,447	\$4,916,447	\$318,543	\$249,698	\$4,597,904
c9) OTROS SERVICIOS GENERALES	\$55,009,898	\$8,587,825	\$63,597,724	\$14,275,044	\$14,275,044	\$49,322,680
D TRANSFERENCIAS, ASIGNACIONES, SUBSIDIOS Y OTRAS AY	\$0	\$24,198,760	\$24,198,760	\$2,247,713	\$2,227,713	\$21,951,047
d1) TRANSFERENCIAS INTERNAS Y ASIGNACIONES AL SECTOR PUBLICO	\$0	\$0	\$0	\$0	\$0	\$0
d2) TRANSFERENCIAS AL RESTO DEL SECTOR PUBLICO	\$0	\$0	\$0	\$0	\$0	\$0
d3) SUBSIDIOS Y SUBVENCIONES	\$0	\$0	\$0	\$0	\$0	\$0
d4) AYUDAS SOCIALES	\$0	\$24,198,760	\$24,198,760	\$2,247,713	\$2,227,713	\$21,951,047
d5) PENSIONES Y JUBILACIONES	\$0	\$0	\$0	\$0	\$0	\$0
d6) TRANSFERENCIAS A FIDEICOMISOS, MANDATOS Y ANALOGOS	\$0	\$0	\$0	\$0	\$0	\$0
d7) TRANSFERENCIAS A LA SEGURIDAD SOCIAL	\$0	\$0	\$0	\$0	\$0	\$0
d8) DONATIVOS	\$0	\$0	\$0	\$0	\$0	\$0
d9) TRANSFERENCIAS AL EXTERIOR	\$0	\$0	\$0	\$0	\$0	\$0
E BIENES MUEBLES, INMUEBLES E INTANGIBLES	\$17,229,056	\$70,084,963	\$87,314,019	\$13,950,398	\$13,123,302	\$73,363,621

Concepto (c)	Egresos					Subejercicio
	Aprobado	Ampliaciones/ (Reducciones)	Modificado	Devengado	Pagado	
e1) MOBILIARIO Y EQUIPO DE ADMINISTRACION	\$20,000	\$7,922,322	\$7,942,322	\$1,263,023	\$1,165,918	\$6,679,299
e2) MOBILIARIO Y EQUIPO EDUCACIONAL Y RECREATIVO	\$0	\$2,190,789	\$2,180,789	\$48,062	\$48,062	\$2,142,728
e3) EQUIPO E INSTRUMENTAL MEDICO Y DE LABORATORIO	\$0	\$3,430,813	\$3,430,813	\$0	\$0	\$3,430,813
e4) VEHICULOS Y EQUIPO DE TRANSPORTE	\$0	\$729,991	\$729,991	\$729,990	\$0	\$1
e6) MAQUINARIA, OTROS EQUIPOS Y HERRAMIENTAS	\$17,209,055	\$49,797,703	\$67,006,759	\$11,909,323	\$11,909,323	\$55,097,438
e7) ACTIVOS BIOLÓGICOS	\$0	\$0	\$0	\$0	\$0	\$0
e8) BIENES INMUEBLES	\$0	\$0	\$0	\$0	\$0	\$0
e9) ACTIVOS INTANGIBLES	\$0	\$6,013,344	\$6,013,344	\$0	\$0	\$6,013,344
e5) EQUIPO DE DEFENSA Y SEGURIDAD	\$0	\$0	\$0	\$0	\$0	\$0
F INVERSION PUBLICA	\$0	\$94,046,443	\$94,046,443	\$12,782,566	\$12,782,566	\$81,263,877
11) OBRA PUBLICA EN BIENES DE DOMINIO PUBLICO	\$0	\$1,720,000	\$1,720,000	\$0	\$0	\$1,720,000
12) OBRA PUBLICA EN BIENES PROPIOS	\$0	\$12,813,300	\$12,813,300	\$12,782,566	\$12,782,566	\$30,734
13) PROYECTOS PRODUCTIVOS Y ACCIONES DE FOMENTO	\$0	\$79,513,143	\$79,513,143	\$0	\$0	\$79,513,143
G INVERSIONES FINANCIERAS Y OTRAS PROVISIONES	\$0	\$0	\$0	\$0	\$0	\$0
g1) INVERSIONES PARA EL FOMENTO DE ACTIVIDADES PRODUCTIVAS	\$0	\$0	\$0	\$0	\$0	\$0
g2) ACCIONES Y PARTICIPACIONES DE CAPITAL	\$0	\$0	\$0	\$0	\$0	\$0
g3) COMPRA DE TITULOS Y VALORES	\$0	\$0	\$0	\$0	\$0	\$0
g4) CONCESION DE PRESTAMOS	\$0	\$0	\$0	\$0	\$0	\$0
g5) INVERSIONES EN FIDEICOMISOS, MANDATOS Y OTROS ANALOGOS	\$0	\$0	\$0	\$0	\$0	\$0
g6) OTRAS INVERSIONES FINANCIERAS	\$0	\$0	\$0	\$0	\$0	\$0

A 3 h

Concepto (c)	Egresos					Subejercicio
	Aprobado	Ampliaciones/ (Reducciones)	Modificado	Devengado	Pagado	
g7) PROVISIONES PARA CONTINGENCIAS Y OTRAS EROGACIONES ESPECIALES	\$0	\$0	\$0	\$0	\$0	\$0
H PARTICIPACIONES Y APORTACIONES	\$0	\$32,485	\$32,485	\$0	\$0	\$32,485
h1) PARTICIPACIONES	\$0	\$0	\$0	\$0	\$0	\$0
h2) APORTACIONES	\$0	\$0	\$0	\$0	\$0	\$0
h3) CONVENIOS	\$0	\$32,485	\$32,485	\$0	\$0	\$32,485
I DEUDA PUBLICA	\$0	\$0	\$0	\$0	\$0	\$0
i1) AMORTIZACION DE LA DEUDA PUBLICA	\$0	\$0	\$0	\$0	\$0	\$0
i2) INTERESES DE LA DEUDA PUBLICA	\$0	\$0	\$0	\$0	\$0	\$0
i3) COMISIONES DE LA DEUDA PUBLICA	\$0	\$0	\$0	\$0	\$0	\$0
i4) GASTOS DE LA DEUDA PUBLICA	\$0	\$0	\$0	\$0	\$0	\$0
i5) COSTO POR COBERTURAS	\$0	\$0	\$0	\$0	\$0	\$0
i6) APOYOS FINANCIEROS	\$0	\$0	\$0	\$0	\$0	\$0
Total Gasto Etiquetado + No Etiquetado	\$3,987,749,570	\$468,748,984	\$4,456,498,554	\$1,008,981,836	\$806,728,159	\$3,447,513,718

"Bajo protesta de decir verdad declaramos que los Estados Financieros y sus Notas, son razonablemente correctos y son responsabilidad del emisor"

ING. JOSE ANDRES SUAREZ FERNANDEZ

RECTOR



RECTORIA

C.P. GUILLERMO MENDOZA CAVAZOS

SECRETARIO DE FINANZAS



SECRETARIA
DE
FINANZAS

ING. SERGIO LEOPOLDO BELOSSANO

TITULAR DEL ORGANISMO INTERNO DE CONTROL



ORGANO INTERNO
DE CONTROL