

**NOTAS A LOS ESTADOS FINANCIEROS**

De conformidad con lo establecido en la Ley General de Contabilidad Gubernamental (LGCG), y la normatividad emitida por el Consejo Nacional de Armonización Contable (CONAC), se presenta la información acerca de la situación financiera, los resultados de la gestión, los flujos de efectivo acontecidos y sobre el ejercicio del Presupuesto de la Universidad Autónoma de Tamaulipas.

El registro, reconocimiento y presentación de la información presupuestaria, contable y patrimonial se sustentan en los Postulados Básicos de Contabilidad Gubernamental emitidos por el CONAC, publicados en el DOF el 20 de agosto de 2009. La información se elaboró conforme a las normas, criterios y principios técnicos vigentes emitidos por el CONAC y las disposiciones legales aplicables, obedeciendo a las mejores prácticas contables.

**a) NOTAS DE DESGLOSE**

**I) NOTAS AL ESTADO DE SITUACIÓN FINANCIERA**

**Activo**

**Efectivo y Equivalentes**

Esta cuenta la integran los recursos a corto plazo de gran liquidez que son fácilmente convertibles en importes determinados de efectivo, estando sujetos a un riesgo mínimo de cambio en su valor.

- a) Bancos/Tesorería: Al 31 de diciembre de 2022, el efectivo disponible en instituciones bancarias para el pago de gastos de operación y obligaciones con vencimiento próximo es por \$341,830,382 pesos dicho saldo se integra como sigue:

ORIGEN DEL RECURSO	INSTITUCION BANCARIA RESGUARDANTE	CUENTA	
FEDERAL			\$153,372,772
	H.S.B.C	8131	153,372,772
ESTATAL			\$112,110,638
	BANREGIO	4552-12	207,467
	BANORTE	9785	314
	BANORTE	4736	51,408,602
	BANORTE	4324	46
	BANORTE	6468	60,493,300
	H.S.B.C	3346	909
PROPIOS			\$76,346,972
	BANORTE	3850	92
	BANORTE	3317	8,252,360
	BANORTE	5235	167,333
	BANORTE	5749	2,300,381
	BANORTE	5039	1,695,062



UNIVERSIDAD AUTÓNOMA DE TAMAULIPAS  
 Notas a los Estados Financieros  
 Al 31 de diciembre de 2022



5

	BANORTE	5503	1,321,449
	BANCOMER	4238	27,931,792
	BANCOMER	3926	87,331
	SANTANDER SERFIN	6397	2,982,213
	SANTANDER SERFIN	6488	263,939
	SANTANDER SERFIN	7319	115,788
	SANTANDER SERFIN	3503	249,517
	SANTANDER SERFIN	4330	166,294
	SCOTIABANK INVERLAT	4019	45,458
	SCOTIABANK INVERLAT	8166	470,752
	BANREGIO	144	8,238,910
	BANREGIO	195	100,180
	HSBC	8425	21,000,189
	HSBC	8499	957,931
TOTAL			\$341,830,382

- b) Inversiones temporales (hasta 3 meses): Constituye los remanentes de efectivo los cuales se encuentran comprometidos para cubrir el gasto de operación, las inversiones temporales tienen recuperación a un plazo inferior a tres meses.

Al 31 de diciembre de 2022, esta cuenta tiene un saldo de \$27,643,749 pesos y se integra de la siguiente manera:

ORIGEN DEL RECURSO	INSTITUCION BANCARIA RESGUARDANTE	SALDO
Propios	Santander Serfin	1,005,405
Prestamos	Santander Serfin	26,638,344
TOTAL		\$27,643,749

- c) Fondos con afectación específica: Integra los recursos extraordinarios otorgados por la Secretaría de Educación Pública, Fondo de Aportaciones Múltiples, Consejo Nacional de Ciencia y Tecnología, los cuales cuentan con reglas de operación y destino específico, el cual no puede ser modificado por la Universidad Autónoma de Tamaulipas sin previo acuerdo con la Federación.

Al 31 de diciembre de 2022 se cuenta con un saldo de \$31,724,469 pesos y se integra de la siguiente forma:

FONDOS ESPECIFICOS			
FEDERAL: CONACYT(Inducción de Diabetes)	H.S.B.C	9763	84,926

28

3

5

UNIVERSIDAD AUTÓNOMA DE TAMAULIPAS  
Notas a los Estados Financieros  
Al 31 de diciembre de 2022



FEDERAL: CONACYT(Esterasaas Fúngicas)	H.S.B.C	9755	379,816
FEDERAL: CONACYT(Genetica del Venado)	H.S.B.C	209	157,941
FEDERAL: Programa para el Desarrollo Profesional Docente. (PRODEP)	BANORTE	11	2,628,486
FEDERAL: Programa para el Desarrollo Profesional Docente. (PRODEP)	BANORTE	1448	3,902,017
FEDERAL: Programa para el Desarrollo Profesional Docente. (PRODEP)	BANORTE	6911	3,638,407
FEDERAL: Programa para el Desarrollo Profesional Docente. (PRODEP)	BANORTE	561	2,921,856
FEDERAL: CONACYT (tecnificación de materias)	BANCOMER	2253	425,830
FEDERAL: CONACYT (trata de mujeres)	BANCOMER	4983	-
FEDERAL: Programa para el Desarrollo Profesional Docente. (PRODEP)	BANORTE	3390	2,705,337
Oleogel como alternativa al reemplazo total o parcial de grasas saturadas en matrices alimentarias	BANORTE	9972	82,736
ESTATAL: Alfabetización en sustentabilidad a través de plataformas digitales en Instituciones de Educación pública Media y Superior en Tamaulipas	BANORTE	9442	30,058
ESTATAL: Análisis de generación de innovación social en empresas socialmente responsables en el estado de Tamaulipas	BANORTE	661	21
ESTATAL: Efectos de la pandemia de COVID-19 en la actividad académica, laboral y escolar de mujeres académicas y estudiantes universitarias del Estado de Tamaulipas	BANORTE	5666	135,172
ESTATAL: Efecto de la pandemia de COVID-19 sobre el estrés y estilo de vida en familias de jóvenes universitarios con riesgo cardiovascular y su interacción con la presencia de anticuerpos anti-SARS-CoV2	BANORTE	8023	95,968
ESTATAL: Articulación de Competencias para fortalecer el apoyo a la búsqueda de personas en Tamaulipas	BANORTE	1368	111,585
Eco-fisiología de organismos	BANORTE	4323	16,969
FEDERAL: Funcionalización sustentable de materiales	BANORTE	1171	1,670
FEDERAL: solución integral de la vivienda rural	BANORTE	745	32,722
FEDERAL: Fondo De Aportaciones Múltiples 2022	BANORTE	7504	13,674,069
FEDERAL: 318834 formación del clúster científico-social para el estudio de la región mezcatera de la sierra de San Carlos, Tamaulipas	HSBC	511	14,985
FEDERAL: Fondo De Aportaciones Múltiples Superior 2022	SCOTIABANK	9220	2
Aproximaciones a la complejidad de una política pública de vivienda en México que disminuya el rezago y los	HSBC	388	159,594

2  
3  
6

UNIVERSIDAD AUTÓNOMA DE TAMAULIPAS  
Notas a los Estados Financieros  
Al 31 de diciembre de 2022



riesgos de afectaciones mediante el enfoque de género			
Modelo de enseñanza de los derechos humanos en la UAT, congruente a la nueva ley general de educación superior	HSBC	370	385,265
Violencia política por razones de género y barreras estructurales y fácticas en mujeres candidatas a presidencia municipal, sindicaturas y regidurías en el proceso electoral 2017-2018 en 5 municipios de Tamaulipas	HSBC	7996	59,880
Monitoreo de la biodiversidad para la diseminación, operación, mantenimiento de sensores y recuperación de los datos registrados en el cumulo	HSBC	8481	22,491
Elaboración del Guion Científico del Museo del Mezcal de San Carlos, Tamaulipas	BANORTE	176	12
Laboratorio de Fidiología	HSBC	8747	23,516
Renovación de Infraestructura	HSBC	5834	33,136
TOTAL			\$31,724,469

**Derechos a recibir Efectivo y Equivalentes y Bienes o Servicios a Recibir**

Representan los derechos de cobro originados en el desarrollo de las actividades de la Universidad Autónoma de Tamaulipas, de los cuales se espera recibir una contraprestación monetaria y bienes o servicios en un plazo menor o igual a doce meses.

CONCEPTO	SALDO
Cuentas por cobrar a corto plazo	74,704,045
Deudores diversos por cobrar a corto plazo	1,597,575
Deudores por anticipos de tesorería a corto plazo	1,033
Anticipo a proveedores por adquisición de bienes y prestación de servicios a corto plazo	7,091,492
Anticipo a proveedores por adquisición de bienes a corto plazo	5,689,216
Anticipo a contratistas por obras públicas a corto plazo	53,352,408
TOTAL	\$142,435,769

2  
3

UNIVERSIDAD AUTÓNOMA DE TAMAULIPAS  
Notas a los Estados Financieros  
Al 31 de diciembre de 2022



- a) Cuentas por cobrar a corto plazo: Al 31 de diciembre de 2022 se encuentran \$5,932,719 pesos en trámite de cobranza a través del Abogado General de la Universidad Autónoma de Tamaulipas:

ORIGEN DEL RECURSO	SALDO
Distribuidora MAICO de México SA de CV	5,932,719
TOTAL	\$5,932,719

Préstamos a los trabajadores. La Universidad Autónoma de Tamaulipas está obligada a otorgar préstamos al personal, según las cláusulas de los contratos colectivos de trabajo firmados con los Sindicatos de Académicos y Administrativos. Los cobros se efectúan a través de descuento en la nómina con periodo de pago quincenal.

Al 31 de diciembre de 2022 los préstamos que se han otorgado a trabajadores de la Universidad Autónoma de Tamaulipas importan una deuda total por la cantidad de \$67,384,468 pesos los cuales se integran de la siguiente manera:

PRESTAMOS A TRABAJADORES	SALDO
Garantizados con Remuneraciones	67,384,468
TOTAL	\$67,384,468

- b) Deudores diversos por cobrar a corto plazo: Lo conforman préstamos otorgados a las Facultades/Unidades Académicas que integran la Universidad, con un periodo de recuperación menor a un año.
- c) Deudores por anticipos de tesorería a corto plazo: Representan el monto de anticipos de fondos solicitados por las Unidades Ejecutoras a la Secretaría de Finanzas, de los cuales se espera recibir una contraprestación representada en bienes o servicios en un plazo menor o igual a doce meses.
- d) Anticipo a proveedores por adquisición de bienes y prestación de servicios a corto plazo: Incorpora los anticipos entregados a los proveedores por adquisición de bienes o servicios que serán exigibles en un plazo menor o igual a doce meses.
- e) Anticipo a proveedores por adquisición de bienes a corto plazo: Incorpora los anticipos entregados a los proveedores por adquisición de bienes que serán exigibles en un plazo menor o igual a doce meses.
- f) Anticipo a contratistas por obras a corto plazo: Incorpora los anticipos entregados a los contratistas por obras que serán exigibles en un plazo menor o igual a doce meses.

**Bienes Disponibles para su Transformación o Consumo (inventarios)**

- a) Almacenes: Constituye el valor de la existencia de materiales y suministros de consumo para el desempeño de las actividades de la Universidad Autónoma de Tamaulipas, que al 31 de diciembre de 2022 tiene un valor de \$2,561,825 pesos, Integrándose por las entradas y salidas de materiales y suministros, tanto para los materiales, útiles y equipos menores de oficina, equipo menores de tecnologías, material de limpieza, vestuario y uniformes, artículos deportivos, refacciones y accesorios menores de equipo de cómputo y tecnologías.

Respecto a la valuación del Almacén de Materiales y Suministros de Consumo, se informa que es utilizado el método de valuación de Precios Promedio; ya que ha demostrado la facilidad de aplicación y de registro, permitiendo que los Estados Financieros reflejen una información razonable en apego a lo recomendado por la NIC-2 Inventarios vigente.

### Otros bienes en garantía

Al 31 de diciembre de 2022 representa el saldo por un importe de \$10,634,702 pesos que está integrado por un cheque en garantía otorgado a la Secretaría de Salud del Gobierno del Estado de Tamaulipas por \$46,000 pesos y desembolsos derivados de la ejecución y anticipo de las operaciones correspondientes al Programa Escuelas al CIEEN por \$10,588,702 pesos.

### Inversiones Financieras

El saldo de inversiones financieras que integran el patrimonio productivo conforme al artículo 73 del Estatuto Orgánico de la Universidad Autónoma de Tamaulipas, es un fondo que tiene como objetivo financiar los fines que le son propios para ejercerlos dentro del presupuesto normal de egresos cuando así se requiera, o bien para reinvertirse en el crecimiento del patrimonio productivo.

### Bienes Muebles, Inmuebles e Intangibles

Se conforma por los bienes tangibles e intangibles necesarios para llevar a cabo las actividades de docencia, investigación, extensión y difusión de la cultura, mediante Escuelas, Facultades, Unidades Académicas, Institutos, Divisiones, Centros y Direcciones Académicas y Administrativas que integran la Universidad Autónoma de Tamaulipas, incluyendo en su caso, las obras en proceso que se realizan en los diferentes inmuebles. Se presenta la integración de los bienes muebles, inmuebles e intangibles al 31 de diciembre de 2022:

CUENTA CONTABLE	SALDO FINAL 31/12/2022	DEPRECIACION DEL EJERCICIO	DEPRECIACION ACUMULADA
Terrenos	3,756,062,647	0	0
Edificios	2,819,748,694	13,983,159	274,316,308
Construcciones en Proceso (Obra Pública)	14,562,901	0	0
Otros Bienes Muebles	0	0	0
<b>1.2.3 Bienes Inmuebles</b>	<b>6,590,374,243</b>	<b>13,983,159</b>	<b>274,316,308</b>
Mobiliario y Equipo de Administración	419,945,303	16,473,820	280,653,915
Mobiliario y Equipo Educativo y Recreativo	133,584,843	6,419,005	80,886,859
Equipo e Instrumental Médico y de Laboratorio	194,296,690	9,488,571	140,545,841

24

7



**UNIVERSIDAD AUTÓNOMA DE TAMAULIPAS**  
**Notas a los Estados Financieros**  
**Al 31 de diciembre de 2022**



Equipo de Transporte	239,564,550	-3,089,049	205,385,611
Maquinaria, Otros Equipos y Herramientas	348,169,137	23,416,079	160,801,244
Activos Biológicos	2,892,380	0	27,893
<b>1.2.4 Bienes Muebles</b>	<b>1,338,452,903</b>	<b>52,708,425</b>	<b>868,301,362</b>
Software	15,513,933	0	0
Patentes, Marcas y Derechos	36,088	0	0
Licencias	12,698,719	0	0
<b>1.2.5 Activos Intangibles</b>	<b>28,248,741</b>	<b>0</b>	<b>0</b>
<b>TOTAL</b>	<b>\$7,957,075,886</b>	<b>\$66,691,584</b>	<b>\$1,142,617,670</b>

El valor de adquisición de los bienes muebles e inmuebles de la Universidad Autónoma de Tamaulipas se dividen en dos grupos el primero lo compone los bienes adquiridos antes del 31 de diciembre de 2010 mediante el mecanismo de avalúo y el segundo grupo los bienes adquiridos a partir del 1 de enero de 2011 se registran al costo histórico de las operaciones.

El Consejo Nacional de Armonización Contable dentro de sus reglas de registro y valoración del patrimonio establece que los organismos deberán implementar el mecanismo para la asignación del gasto por el deterioro de los activos.

La depreciación de Bienes Muebles e Inmuebles se calcula conforme a los porcentajes sugeridos en los parámetros de estimación de vida útil del CONAC. Publicado en el DOF el 15 de agosto de 2012.

La mayoría de los activos se encuentran en buen estado debido a que están en uso en las instalaciones que integran la Universidad Autónoma de Tamaulipas.

**Pasivo**

Este género se compone por el monto de las obligaciones a cargo de la Universidad Autónoma de Tamaulipas como resultado de las actividades de operación.

CUENTA	SALDO
Servicios personales por pagar a corto plazo	278,713
Proveedores por pagar a corto plazo	21,039,365
Transferencias otorgadas por pagar a corto plazo	243
Retenciones y contribuciones por pagar a corto plazo	174,620,047
Otras cuentas por pagar a corto plazo	49,190
Fondos en administración a corto plazo	10,702,306
Provisión para contingencias a largo plazo	2,226,854
<b>TOTAL</b>	<b>\$208,916,718</b>

24

7  
6

UNIVERSIDAD AUTÓNOMA DE TAMAULIPAS  
Notas a los Estados Financieros  
Al 31 de diciembre de 2022



- a) Servicios personales por pagar a corto plazo: Se compone de los adeudos originados por pagos pendientes de realizar por concepto de sueldos por pagar al 31 de diciembre de 2022, dicho pago se prevé realizar en un plazo menor a doce meses.
- b) Proveedores por pagar a corto plazo: Se compone de los adeudos con proveedores de bienes o servicios, derivados de operaciones de la Universidad con vencimiento menor o igual a doce meses.
- c) Transferencias otorgadas por pagar a corto plazo: Importa los adeudos de forma directa o indirecta de la Tesorería a las Unidades Ejecutoras por las operaciones que éstas realizan con vencimiento menor o igual a doce meses.
- d) Retenciones y contribuciones por pagar a corto plazo: Incorpora el monto de Impuesto sobre Remuneraciones al Trabajo Personal Subordinado, retenciones de ISR por Salarios, ISR retenido por pago de Honorarios, Arrendamientos, Asimilados a salarios y RESICO, contribuciones obrero-patronales por concepto de Seguro Social, INFONAVIT, AFORE, seguro de vivienda y pagos a terceros cuya liquidación se prevé realizar en un plazo menor a doce meses.
- e) Otras cuentas por pagar a corto plazo: Representa el monto de las operaciones efectuadas con proveedores con vencimiento a noventa días.
- f) Fondos en administración a corto plazo: Representa los recursos recibidos para llevar a cabo el pago de las operaciones derivadas del Programa Escuelas al CIEN.
- g) Provisión para contingencias a largo plazo: Representa la reserva de préstamos personales creada a razón del 2% del importe total de los préstamos a los trabajadores.

**II) NOTAS AL ESTADO DE ACTIVIDADES**

**Ingresos de Gestión**

Los Ingresos obtenidos fueron de \$4,554,792,366 pesos que se integran principalmente por Participaciones y aportaciones, que representan el 86.49% y en menor medida los derivados de Otros Ingresos y Beneficios, que se integran de la siguiente manera:

RUBRO	SALDO
Aprovechamientos	363,090,157
Participaciones, Aportaciones	3,939,404,741
<b>Total</b>	<b>\$4,302,494,898</b>
Ingresos financieros	234,665,139
Otros ingresos y beneficios varios	17,632,329
<b>Total otros ingresos y beneficios</b>	<b>\$252,297,468</b>



Se hace la aclaración que la Universidad Autónoma de Tamaulipas reconoció \$33,377,853 pesos del Fondo de Aportaciones Múltiples (FAM) en la cuenta contable de transferencias y asignaciones, los comprobantes fiscales fueron recibidos por la Secretaría de Finanzas del Gobierno del Estado de Tamaulipas.

#### Gastos y Otras Pérdidas:

En lo relativo al Gasto y otras pérdidas, éste ascendió a \$4,297,192,459 pesos y en cumplimiento a la normatividad emitida por el Consejo Nacional de Armonización Contable, a continuación, se explican aquellas cuentas de gasto que en lo individual representan el 10% o más del gasto total, siendo las más representativas las siguientes:

% SOBRE GASTO	CUENTA	IMPORTE
34.50%	Remuneraciones al personal de carácter permanente	1,482,737,097
14.81%	Remuneraciones adicionales y especiales	636,234,937
13.34%	Otras prestaciones sociales y económicas	573,192,130

Remuneraciones al personal de carácter permanente, Remuneraciones adicionales y especiales, Otras prestaciones sociales y económicas: Representan las erogaciones pagadas por concepto de sueldo base al personal permanente, primas por años de servicios efectivos prestados, primas de vacaciones, dominical y gratificación de fin de año, compensaciones, cuotas para el fondo de ahorro y fondo de trabajo, indemnizaciones, prestaciones contractuales, cristales para lentes, otras prestaciones sociales y económicas al personal que labora en la Universidad Autónoma de Tamaulipas de acuerdo con las disposiciones legales y los contratos colectivos de trabajo vigentes.

### III) NOTAS AL ESTADO DE VARIACIÓN EN LA HACIENDA PÚBLICA

El rubro de la Hacienda Pública/Patrimonio se compone esencialmente de los activos fijos netos, incrementados por los montos erogados en gastos de inversión (activos fijos) de ejercicios anteriores y del año en curso.

- Donaciones de capital: El monto de \$232,796 pesos representan la variación entre el resultado del ejercicio 2022 menos el resultado del ejercicio 2021.
- Actualización de Hacienda Pública/Patrimonio: El monto de -\$8,188,756 pesos representan la variación entre el resultado del ejercicio 2022 menos el resultado del ejercicio 2021.
- Resultado del Ejercicio: El monto de \$257,599,907 pesos, representa el resultado del ejercicio 2022.
- Resultados de Ejercicios Anteriores: Representa la variación de resultados de ejercicios anteriores por \$40,223,100 pesos.
- Revaluó: Representa la variación de revaluó por un importe de \$14,947,769 pesos.

- f. Rectificación de Resultados de Ejercicios Anteriores: Representa la variación de rectificación de resultados de ejercicios anteriores por -\$4,500 pesos.

**IV) NOTAS AL ESTADO DE FLUJOS DE EFECTIVO**

**Efectivo y equivalentes**

1. El análisis de los saldos inicial y final, del Estado de Flujo de Efectivo en la cuenta de efectivo y equivalentes:

RUBRO	SEPTIEMBRE 2022	DICIEMBRE 2021
Efectivo	-	-
Efectivo en Bancos-Tesorería	341,830,382	307,168,049
Inversiones Temporales (Hasta 3 Meses)	27,643,749	30,111,021
Fondos de Afectación Especifica	31,724,469	29,974,637
Inversiones Financieras de Largo Plazo	3,506,878,185	3,512,126,487
Total de Efectivo y Equivalentes	\$ 3,908,076,785	\$ 3,879,380,194

2. Adquisiciones de bienes muebles e inmuebles

CUENTA CONTABLE	ADQUISICIONES DEL MES DE ENERO A DICIEMBRE 2022	COMPRAS CON FONDO FEDERAL
Edificios	130,668,348	19,915,870
Construcciones en Proceso (Obra Pública)	26,136,107	8,792,221
Mobiliario y Equipo de Administración	21,733,095	414,019
Mobiliario y Equipo Educacional y Recreativo	7,289,621	-
Equipo e Instrumental Médico y de Laboratorio	6,610,237	3,452,129
Equipo de Transporte	18,516,278	-
Maquinaria, Otros Equipos y Herramientas	24,294,591	4,917,940
Software	58,577	-
Licencias	159,235	-
TOTAL	\$183,193,875	19,907,737

**UNIVERSIDAD AUTÓNOMA DE TAMAULIPAS**  
**Notas a los Estados Financieros**  
**Al 31 de diciembre de 2022**



**3.- Conciliación de los Flujos de Efectivo Netos de las Actividades de Operación y la cuenta de Ahorro/Desahorro antes de Rubros Extraordinarios:**

CONCEPTO	DICIEMBRE 2022	DICIEMBRE 2021
Resultados del Ejercicio Ahorro/Desahorro	257,599,907	46,969,590
Movimientos de partidas (o rubros) que no afectan al efectivo		-
Depreciación	82,356,516	83,325,294
Amortización		-
Incrementos en las provisiones		-
Incremento en inversiones producido por revaluación		-
Ganancia/pérdida en venta de bienes muebles, inmuebles e intangibles	3,345,501	91,800
Incremento en cuentas por cobrar		-
Flujos de Efectivo Netos de las Actividades de Operación	\$336,610,922	\$130,203,084

**V) CONCILIACIÓN ENTRE LOS INGRESOS PRESUPUESTARIOS Y CONTABLES, ASÍ COMO ENTRE LOS EGRESOS PRESUPUESTARIOS Y LOS GASTOS CONTABLES:**

**UNIVERSIDAD AUTÓNOMA DE TAMAULIPAS**  
**Conciliación entre los Ingresos Presupuestarios y Contables**  
 Del 1 de Enero al 31 de Diciembre de 2022  
 (Cifras en pesos)  
 10



R-AP-01-05-25 Ver. 3  
 ACT. 01-06-2022

**Fondo: TODOS LOS FONDOS**

<b>1.</b>	<b>TOTAL DE INGRESOS PRESUPUESTARIOS</b>	<b>\$4,554,792,365</b>
<b>2.</b>	<b>MÁS INGRESOS CONTABLES NO PRESUPUESTARIOS</b>	
2.1	INGRESOS FINANCIEROS	\$0
2.2	INCREMENTO POR VARIACION DE INVENTARIOS	\$0
2.3	DISMINUCION DEL EXCESO DE ESTIMACIONES POR PERDIDA O DETERIORO U OBSOLESCENCIA	\$0
2.4	DISMINUCION DEL EXCESO DE PROVISIONES	\$0
2.5	OTROS INGRESOS Y BENEFICIOS VARIOS	\$0
2.6	OTROS INGRESOS CONTABLES NO PRESUPUESTARIOS	\$0
<b>3.</b>	<b>MENOS INGRESOS PRESUPUESTARIOS NO CONTABLES</b>	<b>\$0</b>
3.1	APROVECHAMIENTOS PATRIMONIALES	\$0
3.2	INGRESOS DERIVADOS DE FINANCIAMIENTOS	\$0
3.3	OTROS INGRESOS PRESUPUESTARIOS NO CONTABLES	\$0
<b>4.</b>	<b>TOTAL DE INGRESOS CONTABLES</b>	<b>\$4,554,792,365</b>

2

8

UNIVERSIDAD AUTÓNOMA DE TAMAULIPAS  
Notas a los Estados Financieros  
Al 31 de diciembre de 2022



**UAT**  
Universidad Autónoma  
de Tamaulipas

UNIVERSIDAD AUTÓNOMA DE TAMAULIPAS  
Conciliación Entre Los Egresos Presupuestarios  
Y Los Gastos Contables

Correspondiente Del 1 de Enero al 31 de Diciembre de 2022  
(Cifras en Pesos)  
12



**UAT**  
Universidad Autónoma  
de Tamaulipas

R-AP-01-05-05 Ver.3  
ACT. 01/06/2022

Fondo: TODOS LOS FONDOS

<b>1. Total de egresos (presupuestarios)</b>	<b>\$4,393,773,387</b>
<b>2. Menos egresos presupuestarios no contables</b>	<b>\$328,341,032</b>
2.1 Materias Primas y Materiales de Producción y Comercialización	\$0
2.2 Materias y Suministros	\$104,238,996
2.3 Mobiliario y equipo de administración	\$21,733,096
2.4 Mobiliario y equipo educacional y recreativo	\$7,289,621
2.5 Equipo e instrumental médico y de laboratorio	\$4,504,453
2.6 Vehículos y equipo de transporte	\$15,976,348
2.7 Equipo de defensa y seguridad	\$0
2.8 Maquinaria, otros equipos y herramientas	\$18,949,422
2.9 Activos biológicos	\$0
2.10 Bienes inmuebles	\$0
2.11 Activos intangibles	\$217,812
2.12 Obra Pública en Bienes de Dominio Público	\$0
2.13 Obra pública en bienes propios	\$109,138,121
2.14 Acciones y participaciones de capital	\$0
2.15 Compra de títulos y valores	\$0
2.16 Concesión de Préstamos	\$0
2.17 Inversiones en fideicomiso, mandatos y otros análogos	\$0
2.18 Provisiones para contingencias y otras erogaciones especiales	\$0
2.19 Amortización de la deuda pública	\$0
2.20 Adeudos de ejercicios fiscales anteriores (ADEFAS)	\$0
2.21 Otros egresos presupuestales no contables	\$46,293,163
<b>3. Más gastos contables no presupuestarios</b>	<b>\$231,760,103</b>
3.1 Estimaciones, depreciaciones, deterioros, obsolescencia y amortizaciones	\$82,356,516
3.2 Provisiones	\$0
3.3 Disminución de inventarios	\$99,889,687
3.4 Aumento por insuficiencia de estimaciones por perdida o deterioro u obsolescencia	\$0
3.5 Aumento por insuficiencia de provisiones	\$0
3.6 Otros gastos	\$0
3.7 Otros gastos contables no presupuestarios	\$49,513,900
<b>4. Total de Gasto Contable ( 4 = 1 - 2 + 3)</b>	<b>\$4,297,192,458</b>

"Bajo protesta de decir verdad declaramos que los Estados Financieros y sus Notas, son razonablemente correctos y son responsabilidad del emisor"



RECTORIA

C.P. GUILLERMO MENDOZA CAVAZOS  
RECTOR



SECRETARIA  
DE  
FINANZAS

C.P. FRANKLIN HUERTA CASTRO  
SECRETARIO DE FINANZAS

C.P. HUMBERTO DE LA GARZA ALMAZÁN  
TITULAR DEL ORGANISMO INTERNO DE CONTROL



ORGANISMO INTERNO  
DE CONTROL

**b) NOTAS DE MEMORIA (CUENTAS DE ORDEN)**

Atendiendo a lo establecido en Ley General de Contabilidad Gubernamental, para efectos del registro y control, el Consejo Nacional de Armonización Contable ha determinado Cuentas de Orden contables, mismas que se presentan en el Plan de Cuentas.

**Cuentas de Orden Contables y Presupuestarias:**

**Contables:**

Representa el saldo del fideicomiso irrevocable de inversión y administración de los recursos del fondo de pensiones de los trabajadores docentes y administrativos, en los términos del plan de pensiones, de conformidad con el artículo 33 de la Ley del Impuesto sobre la renta y demás aplicables, éstos recursos se administran en Scotiabank Inverlat, S. A. Fideicomiso 7054 que al 31 de diciembre de 2022 es por un importe de \$1,592,544,726 pesos; Cuentas individuales de ahorro para el retiro por \$52,752,077 pesos; Reserva para personal pensionado por \$8,143,215 pesos. Así como bienes bajo contrato en comodato de terminales punto de venta (TPV) por un importe de \$37 pesos.

**Presupuestarias:**

**Cuentas de ingresos**

	CONCEPTO	SALDO
8.1.1.	Ley de ingresos Estimada	4,529,528,660
8.1.2.	Ley de ingresos por Ejecutar	0
8.1.3.	Modificaciones a la ley de ingresos Estimada	25,263,706
8.1.4.	Ley de ingresos Devengada	1,386,058
8.1.5.	Ley de ingresos Recaudada	4,553,406,308

**Cuentas de egresos**

	CONCEPTO	SALDO
8.2.1.	Presupuesto de Egresos Aprobado	4,529,528,660
8.2.2.	Presupuesto de Egresos por Ejercer	0
8.2.3.	Presupuesto de Egresos Modificado	22,119,206
8.2.4.	Presupuesto de Egresos Comprometido	157,874,479
8.2.5.	Presupuesto de Egresos Devengado	24,140,256
8.2.6.	Presupuesto de Egresos Ejercido	139,465
8.2.7.	Presupuesto de Egresos Pagado	4,369,493,665



## PRESUPUESTO DE INGRESOS

La Universidad Autónoma de Tamaulipas para el ejercicio 2022 autorizó un Presupuesto de Ingresos de \$4,529,528,660.00 pesos, el cual ha sufrido modificaciones por \$25,263,706.00 pesos, llegando a un presupuesto modificado de \$4,554,792,366.00 pesos.

Las modificaciones presupuestales de Ingresos al 31 de Diciembre de 2022 ascienden a \$25,263,706.00 pesos que corresponden a:



UNIVERSIDAD AUTÓNOMA DE TAMAULIPAS

Modificaciones Presupuestales en Ingresos

Ampliaciones / Reducciones en Ingresos  
al 31 de Diciembre de 2022

	FUENTE DE FINANCIAMIENTO	Ampliación	Reducción	Modificado
Total FEDERAL	SUBSIDIO PARA ORGANISMOS DESCENTRALIZADOS ESTATALES U006	66,264,338	-	66,264,338
Total ESTATAL	SUBSIDIO PARA ORGANISMOS DESCENTRALIZADOS ESTATALES U006	81,862,830	245,450,551	163,587,721
Total FAM	FONDO DE APORTACIONES MÚLTIPLES	25,108,304	-	25,108,304
Total INVESTIGACIÓN Y POSGRADO	CONVENIOS DE INVESTIGACIÓN Y POSGRADO	4,460,108	-	4,460,108
Total PROPIOS	RECURSOS AUTOGENERADOS	91,375,290	-	91,375,290
Total PRODEP	PROGRAMA DE DESARROLLO PROFESIONAL DOCENTE	1,643,386	-	1,643,386
Total general		270,714,257	245,450,551	25,263,706

1. Federal, incremento por aportación del 2do anexo de Ejecución Programa U006 Subsidio Para Organismos Descentralizados Estatales por \$60,689,054.00 e intereses generados al cuarto trimestre por \$5,575,284.00.
2. Estatal, Reducción presupuestal en atención a la disponibilidad financiera de la Secretaría de Finanzas de Gobierno del Estado por \$163,771,204.00 y además de un incremento por intereses generados al cuarto trimestre por \$183,484.00.
3. Fondo de Aportaciones Múltiples, se incrementa por firma de Convenio con la Federación para atender necesidades por un importe de \$24,715,518.00 en el componente Educación Superior y \$325,584.00 en el componente de Educación Media Superior, además de un incremento por intereses generados al cuarto trimestre por \$67,202.00.
4. Ingresos por Proyectos de Investigación, se incrementa por la ministración de recursos COTACYT destinados a proyectos de Investigación.
5. Ingresos Propios, se incrementa por captación de recursos por concepto de ingresos académicos, intereses generados al cuarto trimestre y por la captación de otros ingresos varios.
6. PRODEP, se incrementa por el reconocimiento de intereses generados al cuarto trimestre.

UNIVERSIDAD AUTÓNOMA DE TAMAULIPAS  
Notas a los Estados Financieros  
Al 31 de diciembre de 2022



**PRESUPUESTO DE EGRESOS.**

La Universidad Autónoma de Tamaulipas para el ejercicio 2022 autorizó un Presupuesto de Egresos de \$4,529,528,660.00 pesos, el cual ha sufrido modificaciones por \$ 22,119,206.00 pesos, llegando a un presupuesto modificado de \$ 4,551,647,866.00 pesos.



UNIVERSIDAD AUTÓNOMA DE TAMAULIPAS

Modificaciones Presupuestales en Egresos

Ampliaciones / Reducciones en Egresos  
al 31 de Diciembre de 2022

FUENTE DE FINANCIAMIENTO	Ampliación	Reducción	Modificado	Por Fondo
<b>a) Modificaciones en el Presupuesto de Egresos originados por Ingresos del Ejercicio 2022.</b>				
FEDERAL	66,224,894		66,224,893.80	66,224,893.80
ESTATAL PROPIOS		425,912,677	425,912,677.13	
ESTATAL U006 RAMO 28	14,429,624		14,429,623.99	
ESTATAL U006 RAMO 28 INCENTIVOS	81,679,347		81,679,346.91	358,662,954.21
FAM SUPERIOR	24,738,563		24,738,562.50	
FAM MEDIA SUPERIOR	326,158		326,158.24	25,064,720.74
INV. Y POSG. FEDERAL	2,632,573		2,632,573	
INV. Y POSG. ESTATAL	242,360		242,360	2,874,932.87
PROPIOS	47,768,963		47,768,963	
PRESTAMOS PERSONALES	53,300		53,300	47,822,262.86
<b>Total 2022</b>	<b>209,236,533</b>	<b>425,912,677</b>	<b>216,676,144</b>	<b>216,676,143.94</b>
<b>b) Incrementos en el Presupuesto de Egresos originados por remanentes de ejercicios anteriores</b>				
ESTATAL 2020	15,103,402		15,103,402	
ESTATAL 2021	57,646,000		57,646,000	
ESTATAL RAMO 28 2021	1,851,899		1,851,899	
ESTATAL REMANENTE FIDEICOMISO EXTINTO	965,088		965,088	
ESTATAL-PROPIOS 2021	69,219,683		69,219,683	
ESTATAL 2018 PROYECTOS	2,409,970		2,409,970	147,196,041.99
FAM MEDIA SUPERIOR	277,263		277,263	
FAM SUPERIOR 2021	10,411,834		10,411,834	10,689,097.19
INV Y POSG ESTATAL 2020	553,500		553,500	
INV. Y POSG. ESTATAL 2021	329,968		329,968	
INV. Y POSG. FEDERAL 2021	1,179,849		1,179,849	
INVES Y POSG FED 2019	-		-	
INVEST Y POSG ESTATAL 2019	300,016		300,016	
INVEST Y POSG FED 2017	-		-	
INVEST Y POSG FED 2018	105,718		105,718	
INVEST Y POSG PROPIOS 2017	-		-	
INVEST Y POSG PROPIOS 2018	932,645		932,645	
INVEST Y POSG PROPIOS 2019	-		-	
INVEST Y POSG PROPIOS 2020	135,783		135,783	3,537,480.03
PRODEP 2016	26,168		26,168	
PRODEP 2017	26,168		26,168	
PRODEP 2018	26,168		26,168	
PRODEP 2019	208,626		208,626	
PRODEP 2020	35		35	
PRODEP 2021	89,405		89,405	
PROMEPE 2016	72,221		72,221	
PROFEXCE 2020	-		-	448,789.84
PROPIOS CIDIPORT	631,971		631,971	
PROPIOS IIC	41,296		41,296	
PROPIOS REMANENTES EJERCICIOS ANTERIORES	76,250,675		76,250,675	76,923,940.94
<b>Total Ejercicios Anteriores</b>	<b>238,795,350</b>	<b>-</b>	<b>238,795,350</b>	<b>238,795,349.99</b>
<b>TOTAL MODIFICACIONES PRESUPUESTALES</b>	<b>448,031,883.18</b>	<b>425,912,677.13</b>	<b>22,119,206.05</b>	<b>22,119,206.05</b>

Handwritten signature and initials in blue ink.

UNIVERSIDAD AUTÓNOMA DE TAMAULIPAS  
Notas a los Estados Financieros  
Al 31 de diciembre de 2022



Al 31 de Diciembre de 2022 la Universidad refleja un incremento en el Presupuesto de Egresos por \$22,119,206.00 pesos originados por:



UNIVERSIDAD AUTÓNOMA DE TAMAULIPAS

Modificaciones Presupuestales en Egresos

Ampliaciones / Reducciones en Egresos

Al 31 de Diciembre de 2022

FUENTE DE FINANCIAMIENTO		Ampliación	Reducción	Modificado
Total FEDERAL	SUBSIDIO PARA ORGANISMOS DESCENTRALIZADOS ESTATALES U006	1,282,722,829	1,216,497,935	66,224,894
Total ESTATAL	SUBSIDIO PARA ORGANISMOS DESCENTRALIZADOS ESTATALES U006	1,734,801,353	1,946,268,265	211,466,912
Total FAM	FONDO DE APORTACIONES MÚLTIPLES	71,434,052	35,680,234	35,753,818
Total INVESTIGACIÓN Y POSGR.	CONVENIOS DE INVESTIGACIÓN Y POSGRADO	22,052,281	15,639,868	6,412,413
Total PROPIOS	RECURSOS AUTOGENERADOS	488,831,982	364,085,779	124,746,204
Total PRODEP	PROGRAMA DE DESARROLLO PROFESIONAL DOCENTE	917,012	468,223	448,790
Total PROFEXCE	PROGRAMA DE FORTALECIMIENTO A LA EXCELENCIA EDUCATIVA	41,405	41,405	-
Total general		3,600,800,915	3,578,681,709	22,119,206

Las modificaciones presupuestales originados por las fuentes de financiamiento del ejercicio 2022, se destinaron a los siguientes capítulos:



UNIVERSIDAD AUTÓNOMA DE TAMAULIPAS

Modificaciones Presupuestales en Egresos

Ampliaciones / Reducciones en Egresos

al 31 de Diciembre de 2022

FUENTE DE FINANCIAMIENTO	Importe Refrendado	Capítulo de Gasto						Total Por Fondo
		1000 Servicios Personales	2000 Materiales y Suministros	3000 Servicios Generales	4000 Transferencias, Asignaciones, Subsidios y Otras Ayudas	5000 Bienes Muebles, Inmuebles e Intangibles	6000 Inversión Pública	
FEDERAL	66,224,893.80	28,833,513.09	13,319,986.91	24,071,393.80				66,224,893.80
ESTATAL PROPIOS	-425,912,677.13	-108,564,554.20	-14,455,331.67	-188,671,687.38	15,898,480.98	12,058,027.49	-142,177,612.34	
ESTATAL U006 RAMO 28	-14,429,623.99	-68,474,335.75	56,517.49	3,661,229.84		360,613.65	49,966,350.78	
ESTATAL U006 RAMO 28 INCENTIVOS	81,679,346.91	80,866,621.91	124,900.00	432,925.00		254,900.00		-358,662,954.20
FAM SUPERIOR	24,738,562.50						24,738,562.50	
FAM MEDIA SUPERIOR	326,158.24			574.24		325,584.00		25,064,720.74
INV. Y POSG. FEDERAL	2,632,573.13	43,875.00	18,716.63	535,577.05	485,802.32	1,548,602.13		
INV. Y POSG. ESTATAL	242,359.74		13,712.00	25,999.60	42,405.00	160,243.14		2,874,932.87
PROPIOS	47,768,962.60	3,128,643.15	646,509.16	62,822,405.16	43,510,386.74	16,841,931.61	7,839,860.25	
PRESTAMOS PERSONALES	53,300.26			53,300.26				47,822,262.85
	-216,676,143.94	-64,166,236.80	-274,989.48	-97,068,282.43	-27,083,698.44	31,549,902.02	-59,632,838.81	-216,676,143.94



UNIVERSIDAD AUTÓNOMA DE TAMAULIPAS  
Notas a los Estados Financieros  
Al 31 de diciembre de 2022



Los referendos de ejercicios anteriores pendientes de devengar al 31 de diciembre de 2021, se aplicaron en los siguientes capítulos de gasto:



UNIVERSIDAD AUTÓNOMA DE TAMAULIPAS  
Modificaciones Presupuestales en Egresos  
Ampliaciones / Reducciones en Egresos  
al 31 de Diciembre de 2022

FUENTE DE FINANCIAMIENTO	Importe Refrendado	Capítulo de Gasto						Total Por Fondo
		1000 Servicios Personales	2000 Materiales y Suministros	3000 Servicios Generales	4000 Transferencias, Asignaciones, Subsidios y Otras Ayudas	5000 Bienes Muebles, Inmuebles e Intangibles	6000 Inversión Pública	
ESTATAL 2020	15,103,402.23	4,539,696.12	8,515.33	222.13	-	1,523,272.50	9,031,696.15	-
ESTATAL 2021	57,646,000.16	796,832.34	1,468,106.18	33,351,264.64	49,300.00	1,390,946.67	20,589,550.33	-
ESTATAL RAMO 28 2021	1,851,899.40	-	-	-	-	1,851,899.40	-	-
ESTATAL REMANENTE FIDEICOMISO EXTINTO	965,087.91	468.55	-	-	-	964,619.36	-	-
ESTATAL-PROPIOS 2021	69,219,682.51	17,915,744.71	-	44,334,565.41	-	264,033.12	6,705,339.27	-
ESTATAL 2018 PROYECTOS	2,409,969.78	-	-	\$2,409,969.78	-	-	-	147,196,041.99
FAM MEDIA SUPERIOR	277,263.00	-	-	-	-	\$277,263.00	-	-
FAM SUPERIOR 2021	10,411,834.19	-	-	\$146.16	-	-	\$10,411,688.03	10,689,097.19
INV Y POSG ESTATAL 2020	553,500.14	-	\$346,732.82	\$31,946.40	\$174,820.92	-	-	-
INV. Y POSG. ESTATAL 2021	329,968.30	-	\$0.00	\$60,000.00	61,758.46	208,209.84	-	-
INV. Y POSG. FEDERAL 2021	1,179,849.18	-	254,897.08	80,592.16	542,187.73	302,172.21	-	-
INVES Y POSG FED 2019	-	-	-	-	-	-	-	-
INVEST Y POSG ESTATAL 2019	300,016.32	-	\$200,399.28	-	\$357.00	\$99,260.04	-	-
INVEST Y POSG FED 2017	-	-	-	-	-	-	-	-
INVEST Y POSG FED 2018	105,718.08	-	\$22,736.00	-	\$21,100.72	\$61,881.36	-	-
INVEST Y POSG PROPIOS 2017	-	-	-	-	-	-	-	-
INVEST Y POSG PROPIOS 2018	932,645.24	-	144,639.48	294,348.75	248,491.56	245,165.45	-	-
INVEST Y POSG PROPIOS 2019	-	-	-	-	-	-	-	-
INVEST Y POSG PROPIOS 2020	135,782.77	-	44,230.04	-	91,552.73	-	-	3,537,480.03
PRODEP 2016	26,167.68	-	-	\$26,167.68	-	-	-	-
PRODEP 2017	26,167.58	-	-	\$26,167.58	-	-	-	-
PRODEP 2018	26,167.68	-	-	\$26,167.68	-	-	-	-
PRODEP 2019	208,626.40	-	-	\$5.80	\$208,620.60	-	-	-
PRODEP 2020	34.80	-	-	\$34.80	-	-	-	-
PRODEP 2021	89,404.90	-	-	\$34.80	\$89,370.10	-	-	-
PROMEPE 2016	72,220.80	-	-	\$72,220.80	-	-	-	448,789.84
PROPIOS CIDIPOPT	631,970.58	-	-	\$631,970.58	-	-	-	-
PROPIOS IIC	41,295.75	-	-	\$41,295.75	-	-	-	-
PROPIOS REMANENTES EJERCICIOS ANTERIORES	76,250,674.61	16,135,189.46	633,345.94	10,293,810.35	-	8,749,458.48	40,438,870.38	76,923,940.94
<b>Totales</b>	<b>238,795,349.99</b>	<b>39,387,931.18</b>	<b>3,123,602.15</b>	<b>91,640,931.25</b>	<b>1,487,559.82</b>	<b>15,938,181.43</b>	<b>87,177,144.16</b>	<b>238,795,349.99</b>

**Presupuesto de Ingresos vs Presupuesto de Egresos**

El presupuesto de ingresos modificado al 31 de Diciembre importa la cantidad de \$4,554,792,366.00 pesos y el presupuesto de Egresos modificado del mismo periodo asciende a la cantidad de \$ 4,551,647,866.00 pesos, existiendo un remanente presupuestal de \$3,144,500.00 pesos que no fue asignado a presupuesto de Egresos.

*Handwritten signature and initials in blue ink.*

UNIVERSIDAD AUTÓNOMA DE TAMAULIPAS  
Notas a los Estados Financieros  
Al 31 de diciembre de 2022



Del presupuesto de egresos ejercido en el ejercicio 2022 se refrendará la cantidad de \$165,007,317.00 en el Presupuesto de Egresos de 2023 y se integra de la siguiente forma:



UNIVERSIDAD AUTÓNOMA DE TAMAULIPAS  
Refrendos 2023

Fondo	1000	2000	3000	4000	5000	6000	Total
ESTATAL PROPIOS 2022		240,156.15	10,008,970.37		1,796,954.72	58,735,692.72	70,781,773.96
ESTATAL U006 RAMO 28 2022			4,561,861.54		40,721,391.43		45,283,252.97
FAM SUPERIOR 2022					19,420,620.41		19,420,620.41
FEDERAL 2022		5,689,213.83					5,689,213.83
INV Y POSG ESTATAL 2020		128,553.52					128,553.52
INV. Y POSG. ESTATAL 2021					1,351.84		1,351.84
INV. Y POSG. ESTATAL 2022					90,606.16		90,606.16
INV. Y POSG. FEDERAL 2021		9,558.40	80,415.84				89,974.24
INV. Y POSG. FEDERAL 2022	43,875.00		15,000.00	13,122.00			71,997.00
INVEST Y POSG ESTATAL 2019		29,138.04					29,138.04
INVEST Y POSG PROPIOS 2018		144,639.48	59,246.23				203,885.71
PROPIOS		502,748.65	2,469,056.00	3,049.65	7,726,557.15	5,382,699.82	16,084,111.27
<b>TOTALES</b>	<b>43,875.00</b>	<b>6,744,008.07</b>	<b>17,194,549.98</b>	<b>16,171.65</b>	<b>69,757,481.71</b>	<b>64,118,392.54</b>	<b>157,874,478.95</b>



UNIVERSIDAD AUTÓNOMA DE TAMAULIPAS  
Ampliaciones con Remanentes 2022

Fondo	1000	2000	3000	4000	5000	6000	Total
ESTATAL PROPIOS 2022					7,086,157.09		7,086,157.09
ESTATAL 2020	\$909.07						909.07
ESTATAL 2021	\$314.28						314.28
PROPIOS REMANENTES DE EJERCICIO	\$45,457.57						45,457.57
<b>TOTALES</b>	<b>46,680.92</b>	<b>-</b>	<b>-</b>	<b>-</b>	<b>7,086,157.09</b>	<b>-</b>	<b>7,132,838.01</b>

**TOTAL REFRENDO 165,007,316.96**




Bajo protesta de decir verdad declaramos que los Estados Financieros y sus Notas, son razonablemente correctos y son responsabilidad del emisor"



SECRETARIA  
DE  
FRANKLIN HUERTA CASTRO  
SECRETARIO DE FINANZAS

C.P. HUMBERTO DE LA GARZA ALMAGAN  
TITULAR DEL ORGANISMO INTERNO DE CONTROL



RECTORIA

C.P. GUILLERMO MENDOZA CAVAZOS  
RECTOR

### c) NOTAS DE GESTIÓN ADMINISTRATIVA

#### 1. Introducción

La Universidad Autónoma de Tamaulipas es un órgano autónomo del estado libre y soberano de Tamaulipas, elabora sus estados financieros y registro de su Patrimonio, con base en la normatividad y lineamientos vigentes aplicables, emitidos por el Consejo Nacional de Armonización Contable para dar cumplimiento a la obligación establecida en la Ley General de Contabilidad Gubernamental y el presupuesto de egresos de la federación

#### 2. Panorama Económico y Financiero

La Universidad Autónoma de Tamaulipas recibe financiamiento público del gobierno federal y el estado de Tamaulipas mediante un convenio de apoyo financiero que se firma anualmente a través de la Secretaría de Educación Pública. Éstos establecen la aportación ordinaria que recibirá la UAT, con base en aspectos como la calidad, pertinencia, diversificación y ampliación de cobertura. Así mismo el Convenio define el destino de los recursos, calendario de ministraciones y plantillas.

#### 3. Autorización e Historia

En apego a la normatividad establecida por el Consejo Nacional de Armonización Contable para la formulación de las notas a los Estados Financieros, a continuación se puntualizan los principales cambios de la estructura de la Universidad Autónoma de Tamaulipas:

Que es una Corporación pública, con autonomía, personalidad jurídica y patrimonio propios, creada por Decretos 156 y 157, publicados en el Periódico Oficial del Estado, con fecha 11 de febrero de 1956, que contiene su Ley constitutiva y su Ley orgánica; Decreto 145, publicado en el Periódico Oficial del Estado, de fecha 15 de marzo de 1967, que reforma la constitución de la Universidad, otorgándole su autonomía, y con Decreto 33, publicado en el Periódico Oficial del Estado, con fecha 4 de octubre de 1972, que modifica el Decreto 145, facultando a la Universidad Autónoma de Tamaulipas, para expedir su propio Estatuto Orgánico.

Tiene su domicilio en Ciudad Victoria, Tamaulipas y se organiza en un régimen de desconcentración a través de sus diversas dependencias dentro del territorio del Estado de Tamaulipas.

#### 4. Organización y Objeto Social

La Universidad Autónoma de Tamaulipas de acuerdo a lo preceptuado en el artículo 5 del Estatuto Orgánico, tiene como fines impartir educación para formar profesionales, personal académico universitario, técnicos y artistas, con conciencia crítica, actividad reflexiva, polivalente, y capaces de aprender, para adaptarse a las características de sus diversos demandantes, y ser útiles a la sociedad, así como organizar y realizar investigaciones, principalmente acerca de los problemas sociales y científicos, y extender con la mayor amplitud posible, los beneficios de la cultura; asimismo, que entre sus atribuciones y facultades, está la de mantener relaciones con otras universidades e instituciones nacionales y extranjeras, públicas y privadas, a fin de establecer programas permanentes de colaboración en la docencia, la investigación y la extensión.

La Universidad Autónoma de Tamaulipas se encuentra inscrita en el Servicio de Administración Tributaria con la clave del registro federal de contribuyentes UAT670315518.

Sus principales obligaciones son las siguientes:

- Presentar la declaración y pago provisional mensual de retenciones del Impuesto Sobre la Renta por concepto del pago de sueldos y salarios, asimilados a salarios y servicios profesionales.
- Presentar la declaración y pago definitivo mensual del Impuesto al Valor Agregado.
- Presentar la declaración informativa de operaciones con terceros.

5 Bases de Preparación de los Estados Financieros

Los Estados Financieros de la Universidad Autónoma de Tamaulipas a partir del 1 de enero de 2011 se han elaborado observando las normas emitidas por el Consejo Nacional de Armonización Contable en el Manual de Contabilidad Gubernamental, Postulados Básicos de Contabilidad Gubernamental y las disposiciones legales aplicables vigentes.

Esto con la finalidad de dar cumplimiento a la obligación establecida en la Ley General de Contabilidad Gubernamental la cual es de observancia obligatoria para los poderes Ejecutivo, Legislativo y Judicial de la Federación, entidades federativas; los ayuntamientos de los municipios; los órganos político-administrativos de las demarcaciones territoriales del Distrito Federal; las entidades de la administración pública paraestatal, ya sean federales, estatales o municipales y los órganos autónomos federales y estatales.

El reconocimiento, valuación y revelación, se realizó considerando que todos los eventos que afecten económicamente a la Universidad deben ser cuantificados en términos monetarios y se registrarán al costo histórico o al valor avalúo registrándose en moneda nacional.

6. Políticas de Contabilidad Significativas

Actualización

En los últimos años no se han aplicado factores de actualización; sin embargo, para efectos de venta, desincorporación o destrucción de activos físicos, cuando el valor histórico en libros sea diferente al costo de recuperación o de reposición, la diferencia se registra como un resultado de ingreso o de gasto según corresponda.

Operaciones en el Extranjero

Las operaciones que se realizan en el extranjero se registran al pagarse en su equivalente en moneda nacional.

Beneficios a los empleados

No se reconoce el pasivo laboral, y las afectaciones por las prestaciones definidas en el contrato colectivo de trabajo se efectúan al momento de su pago.

Provisiones

No aplica.

Reservas

No aplica.

Cambios en políticas contables

En la Universidad Autónoma de Tamaulipas no se han registrado cambios significativos en la política contable durante el ejercicio 2022.

Reclasificaciones

No aplica

7. Posición en Moneda Extranjera y Protección por Riesgo Cambiario

No aplica.

UNIVERSIDAD AUTÓNOMA DE TAMAULIPAS  
Notas a los Estados Financieros  
Al 31 de diciembre de 2022



8. Reporte Analítico del Activo

a) Vida útil y porcentajes de depreciación de los diferentes activos

CUENTA CONTABLE	AÑOS VIDA ÚTIL	% DEPRECIACIÓN ANUAL
<b>1.2.3 Bienes Inmuebles</b>		
Terrenos	N/A	N/A
Edificios	30	3.3
Construcciones en Proceso (Obra Pública)	N/A	N/A
<b>1.2.4 Bienes Muebles</b>		
Mobiliario y Equipo de Administración	10	10
Mobiliario y Equipo de Administración / Equipo Computo	3	33
Mobiliario y Equipo Educativo y Recreativo	5	20
Mobiliario y Equipo Educativo y Recreativo / Cámaras Fotográficas y Ap. Audiovisuales	3	33.33
Equipo e Instrumental Médico y de Laboratorio	5	20
Equipo de Transporte	5	20
Maquinaria, Otros Equipos y Herramientas	10	10
Activos Biológicos	5	20
<b>1.2.5 Activos Intangibles</b>		
Software	N/A	N/A
Patentes, Marcas y Derechos	N/A	N/A
Licencias	N/A	N/A

Activos Intangibles

La amortización de éstos depende de manera directa de las condiciones de la adquisición de cada uno de los activos que conforman dicha partida contable, al estar relacionados los años de uso con las condiciones bajo las que se adquirieron los derechos a usar los mismos. Una vez extintos dichos derechos, se realizan las bajas o ajustes en la contabilidad del ente.

b) Valor activado en el ejercicio de los bienes construidos por la entidad.

CONCEPTO	SALDO INICIAL 1	CARGOS DEL PERIODO 2	ABONOS DEL PERIODO 3	SALDO FINAL 4(1+2-3)	VARIACION DEL PERIODO (4-1)
ACTIVO	\$10,598,190,714	\$24,894,323,745	\$24,578,398,666	\$10,914,075,793	\$315,925,079
ACTIVO CIRCULANTE	\$539,479,203	\$23,782,852,149	\$23,785,300,456	\$556,830,898	\$17,351,693
EFFECTIVO Y EQUIVALENTES	\$367,254,074	\$18,823,201,886	\$18,789,257,361	\$401,198,599	\$33,944,525
DERECHOS A RECIBIR EFECTIVO O EQUIVALENTES	\$68,802,880	\$4,702,760,775	\$4,695,261,003	\$78,302,652	\$7,499,772
DERECHOS A RECIBIR BIENES O SERVICIOS	\$90,256,228	\$112,548,874	\$136,671,986	\$66,133,115	-\$24,123,113
INVENTARIOS	\$0	\$0	\$0	\$0	\$0
ALMACENES	\$2,577,317	\$2,075,536	\$2,092,028	\$2,561,825	-\$15,493
ESTIMACION POR PERDIDA O DETERIORO DE ACTIVOS CIRCULANTES	\$0	\$0	\$0	\$0	\$0
OTROS ACTIVOS CIRCULANTES	\$10,588,702	\$142,064,377	\$142,018,077	\$10,634,702	\$45,999
ACTIVO NO CIRCULANTE	\$10,058,711,511	\$1,111,671,595	\$813,088,209	\$10,357,244,897	\$298,573,386
INVERSIONES FINANCIERAS DE LARGO PLAZO	\$3,548,034,983	\$446,776,186	\$452,024,488	\$3,542,786,681	-\$5,248,303
DERECHOS A RECIBIR EFECTIVO O EQUIVALENTES A LARGO PLAZO	\$0	\$0	\$0	\$0	\$0
BIENES INMUEBLES, INFRAESTRUCTURA Y CONSTRUCCIONES EN PROCESO	\$6,298,037,908	\$483,070,190	\$190,733,856	\$6,590,374,242	\$292,336,334
BIENES MUEBLES	\$1,260,493,777	\$89,664,737	\$10,705,612	\$1,338,452,903	\$77,959,125
ACTIVOS INTANGIBLES	\$28,030,928	\$217,811	\$0	\$28,248,740	\$217,811
DEPRECIACION, DETERIORO Y AMORTIZACION ACUMULADA DE BIENES	-\$1,075,926,088	\$92,942,668	\$159,634,252	-\$1,142,617,671	-\$66,691,584
ACTIVOS DIFERIDOS	\$0	\$0	\$0	\$0	\$0
ESTIMACION POR PERDIDA O DETERIORO DE ACTIVOS NO CIRCULANTES	\$0	\$0	\$0	\$0	\$0
OTROS ACTIVOS NO CIRCULANTES	\$0	\$0	\$0	\$0	\$0

UNIVERSIDAD AUTÓNOMA DE TAMAULIPAS  
Notas a los Estados Financieros  
Al 31 de diciembre de 2022



9. Fideicomisos, Mandatos y Análogos.

FIDEICOMISO	INSTITUCION BANCARIA RESGUARDANTE	NUMERO
Federal: Programa para el Desarrollo Profesional Docente. (PRODEP)	Banorte	0011
Federal: Programa para el Desarrollo Profesional Docente. (PRODEP)	Banorte	1448
Federal: Programa para el Desarrollo Profesional Docente. (PRODEP)	Banorte	6911
Federal: Programa para el Desarrollo Profesional Docente. (PRODEP)	Banorte	3390
Federal: Programa para el Desarrollo Profesional Docente. (PRODEP)	Banorte	0561
Federal: Programa para el Desarrollo Profesional Docente. (PRODEP)	Banorte	4495
Federal: Programa para el Desarrollo Profesional Docente. (PRODEP)	Banorte	7585
Federal: Atención a Problemas Estructurales (Pensiones)	Scotia Bank Inverlat	7054

10. Reporte de la Recaudación

Análisis del comportamiento de la recaudación.

Al 31 de diciembre de 2022 se recaudó \$4,553,406,308 pesos

Para el ejercicio fiscal 2022 en el presupuesto de ingresos la Universidad Autónoma de Tamaulipas estimó recaudar \$4,529,528,660 pesos durante el ejercicio, al 31 de diciembre de 2022 los ingresos tuvieron una ampliación por \$25,263,706 pesos.

11. Información sobre la Deuda y el Reporte Analítico de la Deuda

No aplica.

12. Calificaciones otorgadas

La Universidad Autónoma de Tamaulipas se encuentra calificada por las agencias externas Fitch Ratings Calificación: AA(MEX) Perspectiva Estable y S&P Global Ratings Calificación: mxA+(caVal) Perspectiva Estable.

13. Proceso de Mejora

Permanente.

14. Información por Segmentos

No aplica.

15. Eventos Posteriores al Cierre

No existen eventos posteriores al cierre del ejercicio que pudieran afectar significativamente la información financiera

UNIVERSIDAD AUTÓNOMA DE TAMAULIPAS  
Notas a los Estados Financieros  
Al 31 de diciembre de 2022



16. Partes Relacionadas

No existen Partes Relacionadas que pudieran ejercer influencia significativa sobre la toma de decisiones financieras y operativas.

“Bajo protesta de decir verdad declaramos que los Estados Financieros y sus Notas, son razonablemente correctos y son responsabilidad del emisor”




RECTORIA

  
C.P. GUILLERMO MENDOZA CAVAZOS  
RECTOR




SECRETARIA  
DE  
FINANZAS

  
C.P. FRANKLIN HUERTA CASTRO  
SECRETARIO DE FINANZAS



ORGANO INTERNO  
DE CONTROL

  
C.P. HUMBERTO DE LA GARZA ALMAZAN  
TITULAR DEL ORGANISMO INTERNO DE  
CONTROL