

UNIVERSIDAD AUTÓNOMA DE TAMAULIPAS
Notas a los Estados Financieros
Al 31 de diciembre de 2023
(Cifras en pesos)

NOTAS A LOS ESTADOS FINANCIEROS

De conformidad con lo establecido en la Ley General de Contabilidad Gubernamental (LGCG), y la normatividad emitida por el Consejo Nacional de Armonización Contable (CONAC), se presenta la información acerca de la situación financiera, los resultados de la gestión, los flujos de efectivo acontecidos y sobre el ejercicio del Presupuesto de la Universidad Autónoma de Tamaulipas.

El registro, reconocimiento y presentación de la información presupuestaria, contable y patrimonial se sustentan en los Postulados Básicos de Contabilidad Gubernamental emitidos por el CONAC, publicados en el DOF el 20 de agosto de 2009. La información se elaboró conforme a las normas, criterios y principios técnicos vigentes emitidos por el CONAC y las disposiciones legales aplicables, obedeciendo a las mejores prácticas contables.

a) NOTAS DE GESTIÓN ADMINISTRATIVA

1. Autorización e Historia

En apego a la normatividad establecida por el Consejo Nacional de Armonización Contable para la formulación de las notas a los Estados Financieros, a continuación, se puntualizan los principales cambios en la estructura de la Universidad Autónoma de Tamaulipas:

Que es una Corporación pública, con autonomía, personalidad jurídica y patrimonio propios, creada por Decretos 156 y 157, publicados en el Periódico Oficial del Estado, con fecha 11 de febrero de 1956, que contiene su Ley constitutiva y su Ley orgánica; Decreto 145, publicado en el Periódico Oficial del Estado, de fecha 15 de septiembre de 1967, que reforma la constitución de la Universidad, otorgándole su autonomía, y con Decreto 33, publicado en el Periódico Oficial del Estado, con fecha 4 de octubre de 1972, que modifica el Decreto 145, facultando a la Universidad Autónoma de Tamaulipas, para expedir su propio Estatuto Orgánico.

Tiene su domicilio en Ciudad Victoria, Tamaulipas y se organiza en un régimen de desconcentración a través de sus diversas dependencias dentro del territorio del Estado de Tamaulipas.

2. Panorama Económico y Financiero

La Universidad Autónoma de Tamaulipas recibe financiamiento público del gobierno federal y el estado de Tamaulipas mediante un convenio de apoyo financiero que se firma anualmente a través de la Secretaría de Educación Pública. Éstos establecen la aportación ordinaria que recibirá la UAT, con base en aspectos como la calidad, pertinencia, diversificación y ampliación de cobertura. Así mismo el Convenio define el destino de los recursos, calendario de ministraciones y plantillas.

3. Organización y Objeto Social

La Universidad Autónoma de Tamaulipas de acuerdo a lo preceptuado en el artículo 5 del Estatuto Orgánico, tiene como fines impartir educación para formar profesionales, personal académico universitario, técnicos y artistas, con conciencia crítica, actividad reflexiva, polivalente, y capaces de aprender, para adaptarse a las características de sus diversos demandantes, y ser útiles a la sociedad, así como organizar y realizar investigaciones, principalmente acerca de los problemas sociales y científicos, y extender con la mayor amplitud posible, los beneficios de la cultura; asimismo, que entre sus atribuciones y facultades, está la de mantener relaciones con otras universidades e instituciones nacionales y extranjeras, públicas y privadas, a fin de establecer programas permanentes de colaboración en la docencia, la investigación y la extensión.

La Universidad Autónoma de Tamaulipas se encuentra inscrita en el Servicio de Administración Tributaria con la clave del registro federal de contribuyentes UAT670315518.

  P

UNIVERSIDAD AUTÓNOMA DE TAMAULIPAS
Notas a los Estados Financieros
Al 31 de diciembre de 2023
(Cifras en pesos)

Sus principales obligaciones son las siguientes:

- Presentar la declaración y pago provisional mensual de retenciones del Impuesto Sobre la Renta por concepto del pago de sueldos y salarios, asimilados a salarios y servicios profesionales.
- Presentar la declaración y pago definitivo mensual del Impuesto al Valor Agregado.
- Presentar la declaración informativa de operaciones con terceros.

4. Bases de Preparación de los Estados Financieros

Los Estados Financieros de la Universidad Autónoma de Tamaulipas a partir del 1 de enero de 2011 se han elaborado observando las normas emitidas por el Consejo Nacional de Armonización Contable en el Manual de Contabilidad Gubernamental, Postulados Básicos de Contabilidad Gubernamental y las disposiciones legales aplicables vigentes.

Esto con la finalidad de dar cumplimiento a la obligación establecida en la Ley General de Contabilidad Gubernamental la cual es de observancia obligatoria para los poderes Ejecutivo, Legislativo y Judicial de la Federación, entidades federativas; los ayuntamientos de los municipios; los órganos político-administrativos de las demarcaciones territoriales del Distrito Federal; las entidades de la administración pública paraestatal, ya sean federales, estatales o municipales y los órganos autónomos federales y estatales.

El reconocimiento, valuación y revelación, se realizó considerando que todos los eventos que afecten económicamente a la Universidad deben ser cuantificados en términos monetarios y se registrarán al costo histórico o al valor avalúo registrándose en moneda nacional.

5. Políticas de Contabilidad Significativas

Actualización

En los últimos años no se han aplicado factores de actualización; sin embargo, para efectos de venta, desincorporación o destrucción de activos físicos, cuando el valor histórico en libros sea diferente al costo de recuperación o de reposición, la diferencia se registra como un resultado de ingreso o de gasto según corresponda.

Operaciones en el Extranjero

Las operaciones que se realizan en el extranjero se registran al pagarse en su equivalente en moneda nacional.

Beneficios a los empleados

No se reconoce el pasivo laboral, y las afectaciones por las prestaciones definidas en el contrato colectivo de trabajo se efectúan al momento de su pago.

Provisiones

No aplica.

Reservas

No aplica.

Cambios en políticas contables

En la Universidad Autónoma de Tamaulipas no se han registrado cambios significativos en la política contable durante el ejercicio 2023.

UNIVERSIDAD AUTÓNOMA DE TAMAULIPAS
Notas a los Estados Financieros
Al 31 de diciembre de 2023
(Cifras en pesos)

Reclasificaciones
No aplica

6. Posición en Moneda Extranjera y Protección por Riesgo Cambiario
No aplica.

7. Reporte Analítico del Activo

a) Vida útil y porcentajes de depreciación de los diferentes activos

CUENTA CONTABLE	AÑOS VIDA ÚTIL	% DEPRECIACIÓN ANUAL
1.2.3 Bienes Inmuebles		
Terrenos	N/A	N/A
Edificios	30	3.3
Construcciones en Proceso (Obra Pública)	N/A	N/A
1.2.4 Bienes Muebles		
Mobiliario y Equipo de Administración	10	10
Mobiliario y Equipo de Administración / Equipo Computo	3	33.33
Mobiliario y Equipo Educativo y Recreativo	5	20
Mobiliario y Equipo Educativo y Recreativo / Cámaras Fotográficas y Ap. Audiovisuales	3	33.33
Equipo e Instrumental Médico y de Laboratorio	5	20
Equipo de Transporte	5	20
Maquinaria, Otros Equipos y Herramientas	10	10
Activos Biológicos	5	20
1.2.5 Activos Intangibles		
Software	N/A	N/A
Patentes, Marcas y Derechos	N/A	N/A
Licencias	N/A	N/A

Activos Intangibles

La amortización de éstos depende de manera directa de las condiciones de la adquisición de cada uno de los activos que conforman dicha partida contable, al estar relacionados los años de uso con las condiciones bajo las que se adquirieron los derechos a usar los mismos. Una vez extintos dichos derechos, se realizan las bajas o ajustes en la contabilidad del ente.

b) Valor activado en el ejercicio de los bienes construidos por la entidad.

Fondo: TODOS LOS FONDOS					
CONCEPTO	SALDO INICIAL 1	CARGOS DEL PERIODO 2	ABONOS DEL PERIODO 3	SALDO FINAL 4(1+2-3)	VARIACION DEL PERIODO (4-1)
ACTIVO	\$10 914,075,783	\$32,580,753,913	\$32,403,922,838	\$11 070,807,668	\$158,631,274
ACTIVO CIRCULANTE	\$556,630,886	\$31,627,113,074	\$31,727,039,012	\$456,904,956	\$-99,925,938
EFFECTIVO Y EQUIVALENTES	\$401,198,599	\$26,201,227,825	\$26,248,890,247	\$353,535,977	\$47,662,622
DERECHOS A RECIBIR EFECTIVO O EQUIVALENTES	\$76,302,852	\$5,255,179,527	\$5,251,139,327	\$80,342,852	\$4,040,199
DERECHOS A RECIBIR BIENES O SERVICIOS	\$66,133,115	\$59,843,924	\$108,005,827	\$19,971,413	\$48,161,703
INVENTARIOS	\$0	\$0	\$0	\$0	\$0
ALMACENES	\$2,561,825	\$2,217,493	\$1,770,604	\$3,008,714	\$448,889
ESTIMACION POR PERDIDA O DETERIORO DE ACTIVOS CIRCULANTES	\$0	\$0	\$0	\$0	\$0
OTROS ACTIVOS CIRCULANTES	\$10,634,702	\$108,644,504	\$118,233,206	\$45,999	\$-110,588,703
ACTIVO NO CIRCULANTE	\$10,357,244,897	\$933,640,838	\$876,883,626	\$10 614,002,719	\$258,757,212
INVERSIONES FINANCIERAS DE LARGO PLAZO	\$3,542,786,881	\$404,635,071	\$330,506,874	\$3 616,914,878	\$68,128,196
DERECHOS A RECIBIR EFECTIVO O EQUIVALENTES A LARGO PLAZO	\$0	\$0	\$0	\$0	\$0
BIENES INMUEBLES INFRAESTRUCTURA Y CONSTRUCCIONES EN PROCESO	\$6 590,374,242	\$394,960,987	\$216,100,938	\$6 769,234,293	\$178,860,050
BIENES MUEBLES	\$1 338,452,903	\$94,023,794	\$41,562,678	\$1 390,883,719	\$52,430,816
ACTIVOS INTANGIBLES	\$28,248,740	\$1,439,953	\$26,330	\$29,682,363	\$1,413,623
DEPRECIACION, DETERIORO Y AMORTIZACION ACUMULADA DE BIENES	\$-1 142,817,871	\$38,581,031	\$82,656,505	\$-1 186,693,145	\$-44,075,474
ACTIVOS DIFERIDOS	\$0	\$0	\$0	\$0	\$0
ESTIMACION POR PERDIDA O DETERIORO DE ACTIVOS NO CIRCULANTES	\$0	\$0	\$0	\$0	\$0
OTROS ACTIVOS NO CIRCULANTES	\$0	\$0	\$0	\$0	\$0

UNIVERSIDAD AUTÓNOMA DE TAMAULIPAS
Notas a los Estados Financieros
Al 31 de diciembre de 2023
(Cifras en pesos)

8. Fideicomisos, Mandatos y Análogos.

FIDEICOMISO	INSTITUCION BANCARIA RESGUARDANTE	NUMERO
Federal: Programa para el Desarrollo Profesional Docente. (PRODEP)	Banorte	0011
Federal: Programa para el Desarrollo Profesional Docente. (PRODEP)	Banorte	1448
Federal: Programa para el Desarrollo Profesional Docente. (PRODEP)	Banorte	6911
Federal: Programa para el Desarrollo Profesional Docente. (PRODEP)	Banorte	3390
Federal: Programa para el Desarrollo Profesional Docente. (PRODEP)	Banorte	0561
Federal: Programa para el Desarrollo Profesional Docente. (PRODEP)	Banorte	2381
Federal: Atención a Problemas Estructurales (Pensiones)	Scotia Bank Inverlat	7054

9. Reporte de la Recaudación

Análisis del comportamiento de la recaudación.

Al 31 de diciembre de 2023 se recaudó \$4,688,655,310 pesos

Para el ejercicio fiscal 2023 en el presupuesto de ingresos la Universidad Autónoma de Tamaulipas estimó recaudar \$4,923,860,927 pesos durante el ejercicio, al 31 de diciembre de 2023 los ingresos tuvieron una reducción por \$234,655,717 pesos.

10. Información sobre la Deuda y el Reporte Analítico de la Deuda

No aplica.

11. Calificaciones otorgadas

La Universidad Autónoma de Tamaulipas se encuentra calificada por las agencias externas Fitch Ratings Calificación: AA(MEX) Perspectiva Estable y S&P Global Ratings Calificación: mxA+(caVal) Perspectiva Estable.

12. Proceso de Mejora

Permanente.

13. Información por Segmentos

No aplica.

14. Eventos Posteriores al Cierre

No existen eventos posteriores al cierre del ejercicio que pudieran afectar significativamente la información financiera

UNIVERSIDAD AUTÓNOMA DE TAMAULIPAS
Notas a los Estados Financieros
Al 31 de diciembre de 2023
(Cifras en pesos)

15. Partes Relacionadas

No existen Partes Relacionadas que pudieran ejercer influencia significativa sobre la toma de decisiones financieras y operativas.

“Bajo protesta de decir verdad declaramos que los Estados Financieros y sus Notas, son razonablemente correctos y son responsabilidad del emisor”



MVZ MC DAMASO LEONARDO ANAYA
ALVARADO
RECTOR

C.P. FRANKLIN HUERTA CASTRO
SECRETARIO DE FINANZAS

C.P. HUMBERTO DE LA GARZA ALMAZAN
TITULAR DEL ORGANO INTERNO DE
CONTROL

UNIVERSIDAD AUTÓNOMA DE TAMAULIPAS
Notas a los Estados Financieros
Al 31 de diciembre de 2023
(Cifras en pesos)

b) NOTAS DE DESGLOSE

I) NOTAS AL ESTADO DE ACTIVIDADES

Ingresos de Gestión

Los Ingresos obtenidos fueron de \$4,692,385,351 pesos que se integran principalmente por Participaciones y aportaciones, que representan el 84.48% y en menor medida los derivados de Otros Ingresos y Beneficios, que se integran de la siguiente manera:

RUBRO	SALDO
Aprovechamientos	385,811,588
Participaciones, Aportaciones	3,964,174,970
Total	\$4,349,986,558

Ingresos financieros	317,629,201
Otros ingresos y beneficios varios	24,769,592
Total otros ingresos y beneficios	\$342,398,793

Se hace la aclaración que la Universidad Autónoma de Tamaulipas reconoció \$25,779,430 pesos del Fondo de Aportaciones Múltiples (FAM) en la cuenta contable de transferencias y asignaciones, los comprobantes fiscales fueron recibidos por la Secretaría de Finanzas del Gobierno del Estado de Tamaulipas.


En el rubro de participaciones y aportaciones existe una disminución que corresponde a reintegro a la Tesorería de la Federación (TESOFE) por la cantidad de \$7,965.00 derivado del recurso PRODEP 2023 (Programa para el Desarrollo Profesional docente) de apoyo a profesores de tiempo completo con perfil deseable, debido a que dicho recurso no se ejerció por el profesor Mauricio Herrera Rodriguez por causar baja por renuncia. Lo anterior con base en el lineamiento 3.4.1.3 reintegros, tipo superior de las reglas de operación 2023 (RO2023) del programa.

Gastos y Otras Pérdidas:

En lo relativo al Gasto y otras pérdidas, éste ascendió a \$4,551,466,449 pesos y en cumplimiento a la normatividad emitida por el Consejo Nacional de Armonización Contable, a continuación, se explican aquellas cuentas de gasto que en lo individual representan el 10% o más del gasto total, siendo las más representativas las siguientes:

% SOBRE GASTO	CUENTA	IMPORTE
34.44%	Remuneraciones al personal de carácter permanente	1,567,722,975
14.55%	Remuneraciones adicionales y especiales	662,038,043
14.20%	Otras prestaciones sociales y económicas	646,435,742

Remuneraciones al personal de carácter permanente, Remuneraciones adicionales y especiales, Otras prestaciones sociales y económicas: Representan las erogaciones pagadas por concepto de sueldo base al personal permanente, primas por años de servicios efectivos prestados, primas de vacaciones,

D


UNIVERSIDAD AUTÓNOMA DE TAMAULIPAS
Notas a los Estados Financieros
Al 31 de diciembre de 2023
(Cifras en pesos)

dominical y gratificación de fin de año, compensaciones, cuotas para el fondo de ahorro y fondo de trabajo, indemnizaciones, prestaciones contractuales, cristales para lentes y otras prestaciones sociales y económicas al personal que labora en la Universidad Autónoma de Tamaulipas de acuerdo con las disposiciones legales y los contratos colectivos de trabajo vigentes.

II) NOTAS AL ESTADO DE SITUACIÓN FINANCIERA

Activo

Efectivo y Equivalentes

Esta cuenta la integran los recursos a corto plazo de gran liquidez que son fácilmente convertibles en importes determinados de efectivo, estando sujetos a un riesgo mínimo de cambio en su valor.

- a) Bancos/Tesorería: Al 31 de diciembre de 2023, el efectivo disponible en instituciones bancarias para el pago de gastos de operación y obligaciones con vencimiento próximo es por \$334,821,898 pesos dicho saldo se integra como sigue:

ORIGEN DEL RECURSO	INSTITUCION BANCARIA RESGUARDANTE	CUENTA	SALDO
FEDERAL			\$ 89,960,040
	H.S.B.C	1873	89,960,040
ESTATAL			\$ 99,143,942
	BANREGIO	0012	108,490
	BANORTE	9785	3
	BANORTE	6468	2,736,486
	H.S.B.C	1857	1,454,569
	H.S.B.C	1840	34,500,235
	H.S.B.C	3346	3
	H.S.B.C	7322	60,344,157
PROPIOS			\$ 145,717,915
	BANORTE	3317	693,820
	BANORTE	5235	4,792
	BANORTE	5749	11,989
	BANORTE	5039	20,396
	BANORTE	5503	- 32,233
	BANORTE	7129	15,202
	BANORTE	9693	170,129
	BANORTE	4226	29,554
	BANCOMER	4238	50,689
	BANCOMER	3926	54,992
	SANTANDER SERFIN	6397	30,000,000
	SANTANDER SERFIN	6488	37,642
	SANTANDER SERFIN	3503	5,786,255
	SANTANDER SERFIN	4330	5,815
	SCOTIABANK INVERLAT	4019	2
	SCOTIABANK INVERLAT	8166	508,290
	SCOTIABANK INVERLAT	3846	18,430,683
	BANREGIO	0144	9,033,780
	BANREGIO	0195	26,727
	HSBC	8425	134,977
	HSBC	8499	365,096
	HSBC	1642	429,177
	HSBC	1865	79,940,140
		TOTAL	\$ 334,821,898

UNIVERSIDAD AUTÓNOMA DE TAMAULIPAS
Notas a los Estados Financieros
Al 31 de diciembre de 2023
(Cifras en pesos)


- b) **Inversiones temporales (hasta 3 meses):** Constituye los remanentes de efectivo los cuales se encuentran comprometidos para cubrir el gasto de operación, las inversiones temporales tienen recuperación a un plazo inferior a tres meses.
 Al 31 de diciembre de 2023, esta cuenta tiene un saldo de \$4,575,668 pesos y se integra de la siguiente manera:

ORIGEN DEL RECURSO	INSTITUCION BANCARIA RESGUARDANTE	SALDO
Préstamos	SANTANDER SERFIN	4,575,668
	TOTAL	\$4,575,668

- c) **Fondos con afectación específica:** Integra los recursos extraordinarios otorgados por la Secretaría de Educación Pública, Fondo de Aportaciones Múltiples, Consejo Nacional de Ciencia y Tecnología, los cuales cuentan con reglas de operación y destino específico, el cual no puede ser modificado por la Universidad Autónoma de Tamaulipas sin previo acuerdo con la Federación.

Al 31 de diciembre de 2023 se cuenta con un saldo de \$14,138,412 pesos y se integra de la siguiente forma:

FONDOS ESPECIFICOS	INSTITUCION BANCARIA	CUENTA	SALDO
Federal: CONACYT (Inducción de Diabetes)	H.S.B.C	9763	1
Federal: CONACYT (Esterasaas Fúngicas)	H.S.B.C	9755	104
Federal: Programa para el Desarrollo Profesional Docente. (PRODEP)	BANORTE	0011	3,109,082
Federal: Programa para el Desarrollo Profesional Docente. (PRODEP)	BANORTE	1448	3,763,254
Federal: Programa para el Desarrollo Profesional Docente. (PRODEP)	BANORTE	6911	1,437,838
Federal: Programa para el Desarrollo Profesional Docente. (PRODEP)	BANORTE	0561	2,213,392
Federal: CONACYT (tecnificación de materias)	BANCOMER	2253	425,873
Federal: Programa para el Desarrollo Profesional Docente. (PRODEP)	BANORTE	3390	1,346,108
Estatal: Efectos de la pandemia de COVID-19 en la actividad académica, laboral y escolar de mujeres académicas y estudiantes universitarias del Estado de Tamaulipas	BANORTE	5666	105,411
Estatal: Efecto de la pandemia de COVID-19 sobre el estrés y estilo de vida en familias de jóvenes universitarios con riesgo cardiometabólico y su interacción con la presencia de anticuerpos anti-SARS-CoV2	BANORTE	8023	113,824
Estatal: Articulación de Competencias para fortalecer el apoyo a la búsqueda de personas en Tamaulipas	BANORTE	1368	11
Federal: Fondo de Aportaciones Múltiples Superior 2023	SCOTIABANK	4738	71,599
Violencia política por razones de género y barreras estructurales y fácticas en mujeres candidatas a presidencia municipal, sindicaturas y regidurías en el proceso electoral 2017-2018 en 5 municipios de Tamaulipas	HSBC	7996	2

D
 2


UNIVERSIDAD AUTÓNOMA DE TAMAULIPAS
Notas a los Estados Financieros
Al 31 de diciembre de 2023
(Cifras en pesos)

Fortalecimiento del Laboratorio del Fisiología vegetal en la región noreste de México	HSBC	8747	34,357
Proyecto de Renovación y Actualización de Infraestructura de la SIP.	HSBC	5834	33,153
Federal: Programa para el Desarrollo Profesional Docente. (PRODEP)	BANORTE	6491	132,979
Automanejo para mejorar la salud de personas con enfermedad crónica y cuidadores familiares	BANORTE	2057	70,475
Efectis analgésico, anti-osteoporosis y neuroprotectores	BANORTE	2124	140
CONACYT: Patrimonio cultural y biocultural de la región mezcalera de la sierra de San Carlos.	BANORTE	0340	50,715
Adquisición de servicio de suscripción para los productos web of science	BANORTE	2229	1,230,096
TOTAL			\$14,138,412

Derechos a recibir Efectivo y Equivalentes y Bienes o Servicios

Representan los derechos de cobro originados en el desarrollo de las actividades de la Universidad Autónoma de Tamaulipas, de los cuales se espera recibir una contraprestación monetaria y bienes o servicios en un plazo menor o igual a doce meses.

CONCEPTO	SALDO
Cuentas por cobrar a corto plazo	78,258,426
Deudores diversos por cobrar a corto plazo	1,779,205
Deudores por anticipos de tesorería a corto plazo	305,222
Anticipo a proveedores por adquisición de bienes y prestación de servicios a corto plazo	754,030
Anticipo a proveedores por adquisición de bienes a corto plazo	7,287,336
Anticipo a contratistas por obras públicas a corto plazo	11,930,048
TOTAL	\$100,314,267

- a) Cuentas por cobrar a corto plazo: Al 31 de diciembre de 2023 se encuentran \$5,932,719 pesos en trámite de cobranza a través del Abogado General de la Universidad Autónoma de Tamaulipas:

ORIGEN DEL RECURSO	SALDO
Distribuidora MAICO de México SA de CV	5,932,719
TOTAL	\$5,932,719

D
H
SE

UNIVERSIDAD AUTÓNOMA DE TAMAULIPAS
Notas a los Estados Financieros
Al 31 de diciembre de 2023
(Cifras en pesos)

Préstamos a los trabajadores. La Universidad Autónoma de Tamaulipas está obligada a otorgar préstamos al personal, según las cláusulas de los contratos colectivos de trabajo firmados con los Sindicatos de Académicos y Administrativos. Los cobros se efectúan a través de descuento en la nómina con periodo de pago quincenal.

Al 31 de diciembre de 2023 los préstamos que se han otorgado a trabajadores de la Universidad Autónoma de Tamaulipas importan una deuda total por la cantidad de \$71,921,589 pesos los cuales se integran de la siguiente manera:

PRESTAMOS A TRABAJADORES	SALDO
Garantizados con Remuneraciones	71,921,589
TOTAL	\$71,921,589

- b) Deudores diversos por cobrar a corto plazo: Lo conforman préstamos otorgados a las Facultades/Unidades Académicas que integran la Universidad, con un periodo de recuperación menor a un año.
- c) Deudores por anticipos de tesorería a corto plazo: Representan el monto de anticipos de fondos fijos solicitados por las Unidades Ejecutoras a la Secretaría de Finanzas, de los cuales se espera recibir una contraprestación representada en bienes o servicios en un plazo menor o igual a doce meses.
- d) Anticipo a proveedores por adquisición de bienes y prestación de servicios a corto plazo: Incorpora los anticipos entregados a los proveedores por adquisición de bienes o servicios que serán exigibles en un plazo menor o igual a doce meses.
- e) Anticipo a proveedores por adquisición de bienes a corto plazo: Incorpora los anticipos entregados a los proveedores por adquisición de bienes que serán exigibles en un plazo menor o igual a doce meses.
- f) Anticipo a contratistas por obras a corto plazo: Incorpora los anticipos entregados a los contratistas por obras que serán exigibles en un plazo menor o igual a doce meses.

Almacenes

- a) Almacenes: Constituye el valor de la existencia de materiales y suministros de consumo para el desempeño de las actividades de la Universidad Autónoma de Tamaulipas, que al 31 de diciembre de 2023 tiene un valor de \$3,008,714 pesos, Integrándose por las entradas y salidas de materiales y suministros, tanto para los materiales, útiles y equipos menores de oficina, equipo menores de tecnologías, material de limpieza, vestuario y uniformes, artículos deportivos, refacciones y accesorios menores de equipo de cómputo y tecnologías.

Respecto a la valuación del Almacén de Materiales y Suministros de Consumo, se informa que es utilizado el método de valuación de Precios Promedio; ya que ha demostrado la facilidad de aplicación y de registro, permitiendo que los Estados Financieros reflejen una información razonable en apego a lo recomendado por la NIC-2 Inventarios vigente.

UNIVERSIDAD AUTÓNOMA DE TAMAULIPAS
Notas a los Estados Financieros
Al 31 de diciembre de 2023
(Cifras en pesos)

Otros bienes en garantía

Representa cheque en garantía otorgado a la Secretaría de Salud del Gobierno el Estado de Tamaulipas que al 31 de diciembre de 2023 el saldo de la cuenta es por la cantidad de \$46,000 pesos

Inversiones Financieras

El saldo de inversiones financieras que integran el patrimonio productivo conforme al artículo 73 del Estatuto Orgánico de la Universidad Autónoma de Tamaulipas, es un fondo que tiene como objetivo financiar los fines que le son propios para ejercerlos dentro del presupuesto normal de egresos cuando así se requiera, o bien para reinvertirse en el crecimiento del patrimonio productivo.

Bienes Muebles, Inmuebles e Intangibles

Se conforma por los bienes tangibles e intangibles necesarios para llevar a cabo las actividades de docencia, investigación, extensión y difusión de la cultura, mediante Escuelas, Facultades, Unidades Académicas, Institutos, Divisiones, Centros y Direcciones Académicas y Administrativas que integran la Universidad Autónoma de Tamaulipas, incluyendo en su caso, las obras en proceso que se realizan en los diferentes inmuebles. Se presenta la integración de los bienes muebles, inmuebles e intangibles al 31 de diciembre de 2023:

CUENTA CONTABLE	SALDO FINAL 31/12/2023	DEPRECIACION	
		DEL EJERCICIO	ACUMULADA
Terrenos	3,756,062,647	0	0
Edificios	2,991,855,411	18,051,328	292,367,637
Construcciones en Proceso (Obra Pública)	21,316,235	0	0
Otros Bienes Muebles	0	0	0
1.2.3 Bienes Inmuebles	6,769,234,293	18,051,328	292,367,637
Mobiliario y Equipo de Administración	429,529,361	8,048,463	288,702,378
Mobiliario y Equipo Educativo y Recreativo	141,300,190	3,933,094	84,819,953
Equipo e Instrumental Médico y de Laboratorio	202,870,774	8,252,110	148,797,951
Equipo de Transporte	240,450,491	-18,148,115	187,237,496
Maquinaria, Otros Equipos y Herramientas	373,840,524	23,938,593	184,739,837
Activos Biológicos	2,892,380	0	27,893
1.2.4 Bienes Muebles	1,390,883,720	26,024,146	894,325,508
Software	16,201,029	0	0
Patentes, Marcas y Derechos	36,088	0	0
Licencias	13,425,246	0	0
1.2.5 Activos Intangibles	29,662,363	0	0
TOTAL	\$8,189,780,376	\$44,075,474	\$1,186,693,145

UNIVERSIDAD AUTÓNOMA DE TAMAULIPAS
Notas a los Estados Financieros
Al 31 de diciembre de 2023
(Cifras en pesos)

El valor de adquisición de los bienes muebles e inmuebles de la Universidad Autónoma de Tamaulipas se dividen en dos grupos el primero lo compone los bienes adquiridos antes del 31 de diciembre de 2010 mediante el mecanismo de avalúo y el segundo grupo los bienes adquiridos a partir del 1 de enero de 2011 se registran al costo histórico de las operaciones.

El Consejo Nacional de Armonización Contable dentro de sus reglas de registro y valoración del patrimonio establece que los organismos deberán implementar el mecanismo para la asignación del gasto por el deterioro de los activos.

La depreciación de Bienes Muebles e Inmuebles se calcula conforme a los porcentajes sugeridos en los parámetros de estimación de vida útil del CONAC. Publicado en el DOF el 15 de agosto de 2012.

La mayoría de los activos se encuentran en buen estado debido a que están en uso en las instalaciones que integran la Universidad Autónoma de Tamaulipas.

Pasivo

Este género se compone por el monto de las obligaciones a cargo de la Universidad Autónoma de Tamaulipas como resultado de las actividades de operación.

CUENTA	SALDO
Proveedores por pagar a corto plazo	4,649,035
Retenciones y contribuciones por pagar a corto plazo	172,675,753
Otras cuentas por pagar a corto plazo	71,245
Fondos en administración a corto plazo	490
Provisión para contingencias a largo plazo	2,409,480
TOTAL	\$179,806,003

- a) Proveedores por pagar a corto plazo: Se compone de los adeudos con proveedores de bienes o servicios, derivados de operaciones de la Universidad con vencimiento menor o igual a doce meses.
- b) Retenciones y contribuciones por pagar a corto plazo: Incorpora el monto de retenciones de ISR por Salarios, I.S.R. retenido por honorarios asimilables a salario, honorarios profesionales y RESICO, contribuciones obrero-patronales por concepto de Seguro Social, INFONAVIT, AFORE, seguro de vivienda, I.V.A. trasladado cobrado y retenciones por pagar a terceros, cuya liquidación se prevé realizar en un plazo menor a doce meses.
- c) Otras cuentas por pagar a corto plazo: Representa el saldo del posible pago de obligaciones laborales en litigio ante el juzgado primero de primera instancia de lo civil y juzgado de primera instancia de lo familiar del segundo distrito judicial del estado, cuya recuperación es impredecible en el tiempo por estar sujeta a los tribunales competentes su resolución por un importe de \$66,624 pesos, así como el importe de \$4,621 pesos de las operaciones efectuadas con proveedores para cubrir gastos menores.

UNIVERSIDAD AUTÓNOMA DE TAMAULIPAS
 Notas a los Estados Financieros
 Al 31 de diciembre de 2023
 (Cifras en pesos)

- d) Fondos en administración a corto plazo: Representa los recursos recibidos para llevar a cabo el pago de las operaciones derivadas del Programa Escuelas al CIEN (2 al millar).
- e) Provisión para contingencias a largo plazo: Representa la reserva de préstamos personales creada a razón del 2% del importe total de los préstamos a los trabajadores. Su fin es el de cubrir el monto insoluto de los préstamos personales cuando los acreditados fallezcan o bien, o por una sola vez, cuando sufran una invalidez o incapacidad permanente total.

III) NOTAS AL ESTADO DE VARIACIÓN EN LA HACIENDA PÚBLICA

El rubro de la Hacienda Pública/Patrimonio se compone esencialmente de los activos fijos netos, incrementados por los montos erogados en gastos de inversión (activos fijos) de ejercicios anteriores y del año en curso.

- a. Actualización de Hacienda Pública/Patrimonio: El monto de \$68,631,859 pesos representan la variación entre el resultado del ejercicio 2023 menos el resultado del ejercicio 2022 de la actualización de hacienda pública/patrimonio.
- b. Resultado del Ejercicio: El monto de \$140,918,901 pesos, representa el resultado del ejercicio 2023.
- c. Resultados de Ejercicios Anteriores: Representa la variación de resultados de ejercicios anteriores por -\$23,621,183 pesos.
- d. Revaluó: Representa la variación de revaluó por un importe de \$11,430 pesos.
- e. Rectificación de Resultados de Ejercicios Anteriores: Representa la variación de rectificación de resultados de ejercicios anteriores por \$982 pesos.

IV) NOTAS AL ESTADO DE FLUJOS DE EFECTIVO

Efectivo y equivalentes

1. El análisis de los saldos inicial y final, del Estado de Flujo de Efectivo en la cuenta de efectivo y equivalentes:

EFECTIVO Y EQUIVALENTES		
RUBRO	DICIEMBRE 2023	DICIEMBRE 2022
Efectivo	0	0
Bancos-Tesorería	334,821,898	341,830,382
Bancos-Dependencias	0	0

P

H

SE

UNIVERSIDAD AUTÓNOMA DE TAMAULIPAS
Notas a los Estados Financieros
Al 31 de diciembre de 2023
(Cifras en pesos)

Inversiones Temporales (Hasta 3 Meses)	4,575,668	27,643,749
Fondos de Afectación Específica	14,138,412	31,724,469
Depósitos de Fondos de Terceros en Garantía y/o Administración	0	0
Otros Efectivos y Equivalentes	0	0
TOTAL	\$353,535,978	\$401,198,600

2. Adquisiciones de bienes muebles e inmuebles

ADQUISICIONES DE ACTIVIDADES DE INVERSION EFECTIVAMENTE PAGADAS		
CONCEPTO	DICIEMBRE 2023	DICIEMBRE 2022
Bienes Inmuebles, Infraestructura y Construcciones en Proceso	178,860,050	104,532,241
Terrenos	0	0
Edificios	172,106,717	130,668,348
Construcciones en Proceso (Obra Pública)	6,753,333	- 26,136,107
Bienes Muebles	93,798,899	78,443,822
Mobiliario y Equipo de Administración	19,034,810	21,733,095
Mobiliario y Equipo Educativo y Recreativo	11,105,869	7,289,621
Equipo e Instrumental Médico y de Laboratorio	8,921,012	6,610,237
Equipo de Transporte	25,765,076	18,516,278
Maquinaria, Otros Equipos y Herramientas	28,972,132	24,294,591
Activos Biológicos	0	0
Otras inversiones	1,423,830	217,812
Software	697,303	58,577
Licencias	726,527	159,235
TOTAL	\$274,082,779	\$183,193,875

28

P



UNIVERSIDAD AUTÓNOMA DE TAMAULIPAS
Notas a los Estados Financieros
Al 31 de diciembre de 2023
(Cifras en pesos)

3.- Conciliación de los Flujos de Efectivo Netos de las Actividades de Operación y la cuenta de Ahorro/Desahorro antes de Rubros Extraordinarios:

CONCILIACION DE FLUJOS DE EFECTIVOS NETOS		
CONCEPTO	DICIEMBRE 2023	DICIEMBRE 2022
Resultados del Ejercicio Ahorro/Desahorro	140,918,901	257,599,907
Movimientos de partidas (o rubros) que no afectan al efectivo	81,979,722	79,011,016
Depreciación	85,456,573	82,356,517
Amortización	0	0
Incrementos en las provisiones	0	0
Incremento en inversiones producido por revaluación	0	0
Ganancia/pérdida en venta de bienes muebles, inmuebles e intangibles	3,476,851	3,345,501
Incremento en cuentas por cobrar	0	0
Flujos de Efectivo Netos de las Actividades de Operación	\$222,898,623	\$336,610,923

V) CONCILIACIÓN ENTRE LOS INGRESOS PRESUPUESTARIOS Y CONTABLES, ASÍ COMO ENTRE LOS EGRESOS PRESUPUESTARIOS Y LOS GASTOS CONTABLES:

Conciliación entre los Ingresos Presupuestarios y Contables
Del 1 de Enero al 31 de Diciembre de 2023
(Cifras en pesos)
10



R-AP-01-05-25 Ver. 3
ACT. 01/06/2022

Fondo: TODOS LOS FONDOS		2023
CONCEPTO		
1. TOTAL DE INGRESOS PRESUPUESTARIOS		\$4,689,205,210
2. MÁS INGRESOS CONTABLES NO PRESUPUESTARIOS		\$3,970,015
2.1 INGRESOS FINANCIEROS		\$0
2.2 INCREMENTO POR VARIACION DE INVENTARIOS		\$0
2.3 DISMINUCION DEL EXCESO DE ESTIMACIONES POR PERDIDA O DETERIORO U OBSOLESCENCIA		\$0
2.4 DISMINUCION DEL EXCESO DE PROVISIONES		\$0
2.5 OTROS INGRESOS Y BENEFICIOS VARIOS		\$3,970,015
2.6 OTROS INGRESOS CONTABLES NO PRESUPUESTARIOS		\$0
3. MENOS INGRESOS PRESUPUESTARIOS NO CONTABLES		\$789,874
3.1 APROVECHAMIENTOS PATRIMONIALES		\$0
3.2 INGRESOS DERIVADOS DE FINANCIAMIENTOS		\$0
3.3 OTROS INGRESOS PRESUPUESTARIOS NO CONTABLES		\$789,874
4. TOTAL DE INGRESOS CONTABLES		\$4,692,385,351

P
28
SK

UNIVERSIDAD AUTÓNOMA DE TAMAULIPAS
Notas a los Estados Financieros
Al 31 de diciembre de 2023
(Cifras en pesos)

**Conciliación Entre Los Egresos Presupuestarios
Y Los Gastos Contables**

Correspondiente Del 1 de Enero al 31 de Diciembre de 2023
(Cifras en Pesos)



R-AP-01-05-05 Ver.3
ACT. 01/06/2022

Fondo: TODOS LOS FONDOS

CONCEPTO	2023
1. Total de egresos (presupuestarios)	\$4,719,627,355
2. Menos egresos presupuestarios no contables	\$445,363,390
2.1 Materias Primas y Materiales de Producción y Comercialización	\$18,529
2.2 Materias y Suministros	\$130,127,087
2.3 Mobiliario y equipo de administración	\$20,485,693
2.4 Mobiliario y equipo educacional y recreativo	\$12,122,795
2.5 Equipo e instrumental médico y de laboratorio	\$8,921,012
2.6 Vehículos y equipo de transporte	\$25,765,076
2.7 Equipo de defensa y seguridad	\$0
2.8 Maquinaria, otros equipos y herramientas	\$23,010,445
2.9 Activos biológicos	\$0
2.10 Bienes inmuebles	\$0
2.11 Activos intangibles	\$1,423,830
2.12 Obra Pública en Bienes de Dominio Público	\$0
2.13 Obra pública en bienes propios	\$169,535,362
2.14 Acciones y participaciones de capital	\$0
2.15 Compra de títulos y valores	\$0
2.16 Concesión de Préstamos	\$0
2.17 Inversiones en fideicomiso, mandatos y otros análogos	\$0
2.18 Provisiones para contingencias y otras erogaciones especiales	\$0
2.19 Amortización de la deuda pública	\$0
2.20 Adeudos de ejercicios fiscales anteriores (ADEFAS)	\$0
2.21 Otros egresos presupuestales no contables	\$53,953,561
3. Más gastos contables no presupuestarios	\$277,202,484
3.1 Estimaciones, depreciaciones, deterioros, obsolescencia y amortizaciones	\$85,456,573
3.2 Provisiones	\$0
3.3 Disminución de inventarios	\$0
3.4 Otros gastos	\$3,252,445
3.5 Disminución pública no capitalizable	\$0
3.6 Materiales y suministros (consumos)	\$130,636,670
3.7 Otros gastos contables no presupuestarios	\$57,856,796
4. Total de Gasto Contable (4 = 1 - 2 + 3)	\$4,551,466,449

“Bajo protesta de decir verdad declaramos que los Estados Financieros y sus Notas, son razonablemente correctos y son responsabilidad del emisor”



RECTORÍA

MVZ MC DÁMASO LEONARDO ANAYA
ALVARADO
RECTOR



**SECRETARÍA DE
FINANZAS**

C.P. FRANKLIN HUERTA CASTRO
SECRETARIO DE FINANZAS



C.P. HUMBERTO DE LA GARZA ALMAZAN
TITULAR DEL ORGANISMO INTERNO DE
CONTROL

UNIVERSIDAD AUTÓNOMA DE TAMAULIPAS
Notas a los Estados Financieros
Al 31 de diciembre de 2023
(Cifras en pesos)

c) NOTAS DE MEMORIA (CUENTAS DE ORDEN)

Atendiendo a lo establecido en Ley General de Contabilidad Gubernamental, para efectos del registro y control, el Consejo Nacional de Armonización Contable ha determinado Cuentas de Orden contables, mismas que se presentan en el Plan de Cuentas.

Cuentas de Orden Contables:

Representa el saldo del fideicomiso irrevocable de inversión y administración de los recursos del fondo de pensiones de los trabajadores docentes y administrativos, en los términos del plan de pensiones, de conformidad con el artículo 33 de la Ley del Impuesto sobre la renta y demás aplicables, éstos recursos se administran en Scotiabank Inverlat, S. A. Fideicomiso 7054 que al 31 de diciembre de 2023 es por un importe de \$1,645,034,045 pesos; Las cuentas individuales de ahorro para el retiro por \$80,735,047 pesos y Reserva para invalidez del personal pensionado por \$14,158,895 pesos, estos recursos se administran en SURA Investment Management México, S.A. de C.V. Así como bienes bajo contrato en comodato de terminales punto de venta (TPV) por un importe de \$37 pesos.

Cuentas de Orden Presupuestario:

CUENTAS DE ORDEN PRESUPUESTARIAS DE INGRESOS		
	CONCEPTO	SALDO
8.1.1.	Ley de ingresos Estimada	4,923,860,927
8.1.2.	Ley de ingresos por Ejecutar	0
8.1.3.	Modificaciones a la ley de ingresos Estimada	-234,655,717
8.1.4.	Ley de ingresos Devengada	549,900
8.1.5.	Ley de ingresos Recaudada	4,688,655,310

CUENTAS DE ORDEN PRESUPUESTARIAS DE EGRESOS		
	CONCEPTO	SALDO
8.2.1.	Presupuesto de Egresos Aprobado	4,923,860,927
8.2.2.	Presupuesto de Egresos por Ejercer	0
8.2.3.	Presupuesto de Egresos Modificado	-134,495,191
8.2.4.	Presupuesto de Egresos Comprometido	69,738,381
8.2.5.	Presupuesto de Egresos Devengado	4,189,673
8.2.6.	Presupuesto de Egresos Ejercido	0
8.2.7.	Presupuesto de Egresos Pagado	4,715,437,681

P

JP

SE

UNIVERSIDAD AUTÓNOMA DE TAMAULIPAS
Notas a los Estados Financieros
Al 31 de diciembre de 2023
(Cifras en pesos)

PRESUPUESTO DE INGRESOS

La Universidad Autónoma de Tamaulipas para el ejercicio 2023 autorizó un Presupuesto de Ingresos de \$4,923,860,927.00 pesos, el cual ha sufrido modificaciones por \$-234,655,717.00 pesos, llegando a un presupuesto modificado de \$4,689,205,210.00 pesos.

Las modificaciones presupuestales de Ingresos al 31 de Diciembre de 2023 ascienden a \$-234,655,717.00 pesos que corresponden a:

 VERDAD. BELLEZA. PROBIIDAD		UNIVERSIDAD AUTÓNOMA DE TAMAULIPAS Modificaciones Presupuestales en Ingresos Ampliaciones / Reducciones en Ingresos al 31 de Diciembre de 2023		
FUENTE DE FINANCIAMIENTO		Ampliación	Reducción	Modificado
Total FEDERAL	SUBSIDIO PARA ORGANISMOS DESCENTRALIZADOS ESTATALES U006	77,769,381	-	77,769,381
Total ESTATAL	SUBSIDIO PARA ORGANISMOS DESCENTRALIZADOS ESTATALES U006	452,856,154	911,811,938	458,955,784
Total FAM	FONDO DE APORTACIONES MÚLTIPLES	424,321	9,238,118	8,813,796
Total INVESTIGACIÓN Y POSGRADO	CONVENIOS DE INVESTIGACIÓN Y POSGRADO	5,516,389	-	5,516,389
Total PROPIOS	RECURSOS AUTOGENERADOS	147,576,364	-	147,576,364
Total PRODEP	PROGRAMA DE DESARROLLO PROFESIONAL DOCENTE	2,251,730	-	2,251,730
Total general		686,394,338	921,050,056	234,655,717

1. Recurso Federal: incremento por el reconocimiento de los intereses generados al cuarto trimestre del Programa U006 Subsidio Para Organismos Descentralizados Estatales por \$2,332,526.00 pesos correspondientes al Ejercicio 2023 y \$149,821.00 pesos correspondientes al Ejercicio 2022 y la aportación correspondiente al Segundo Anexo de Ejecución por \$75,287,034.00 pesos.
2. Recurso Estatal: incremento por intereses generados al cuarto trimestre por \$5,707,254.00 pesos, incremento por aportación estatal correspondiente al Segundo Anexo de Ejecución por \$52,961,190.00 pesos, una reducción presupuestal por ACUERDO mediante el cual la Secretaría de Finanzas del Gobierno del Estado de Tamaulipas, en términos del artículo 64 bis, fracción II de la Ley de Gasto Público, determina el ajuste al Presupuesto de Egresos del Estado, respecto a las aportaciones que comprenden al Estado de Tamaulipas previstas en el Anexo de Ejecución al Convenio Marco de Colaboración para el apoyo financiero de fecha 13 de enero de 2016, suscrito el 2 de enero de 2023 por 545,307,791.00 pesos y una ampliación final en el mes de diciembre por 27,683,563.00 pesos para cubrir compromisos laborales.
3. Fondo de Aportaciones Múltiples, se reduce el importe de \$9,491,720.00 para ajustar el importe autorizado por Asamblea en el Presupuesto de Ingresos para el Ejercicio 2023 y el notificado por la SEP mediante oficio Núm. 511/2023-0913-60 de fecha 17 de Febrero de 2023 para atender necesidades de Infraestructura Física en su componente de Educación Superior, por un importe de \$25,378,125.00, además de un incremento por aportación del Fondo de Aportaciones Múltiples del Componente Media Superior por \$401,305.00 pesos y un incremento por intereses generados al cuarto trimestre por \$276,619.00 pesos.
4. Ingresos por Proyectos de Investigación, se incrementa \$4,716,733.00 por la ministración de recursos COTACYT destinados a proyectos de Investigación y un incremento por intereses generados al cuarto trimestre por \$799,656.00 pesos.

D
SE

UNIVERSIDAD AUTÓNOMA DE TAMAULIPAS
Notas a los Estados Financieros
Al 31 de diciembre de 2023
(Cifras en pesos)

5. Ingresos Propios, se incrementa por captación de recursos por concepto de ingresos académicos, intereses generados al cuarto trimestre y por la captación de otros ingresos varios.
6. PRODEP, se incrementa por la aportación de \$838,980.00 pesos por Convenio de apoyo en el Marco del Programa Presupuestario S247 para el Desarrollo Profesional Docente Tipo Superior y por el reconocimiento de intereses generados al cuarto trimestre por \$1,412,750.00 pesos.

PRESUPUESTO DE EGRESOS.

La Universidad Autónoma de Tamaulipas para el ejercicio 2023 autorizó un Presupuesto de Egresos de \$4,923,860,927.00 pesos, el cual ha sufrido modificaciones por \$ -134,495,191.00 pesos, resultando en un presupuesto modificado de \$ 4,789,365,736.00 pesos.



UNIVERSIDAD AUTÓNOMA DE TAMAULIPAS

**Modificaciones Presupuestales en Egresos
Ampliaciones / Reducciones en Egresos
al 31 de Diciembre de 2023**

FUENTE DE FINANCIAMIENTO	Ampliación	Reducción	Modificado	Por Fondo
a) Modificaciones en el Presupuesto de Egresos originados por Ingresos del Ejercicio 2023.				
FEDERAL	77,619,561		77,619,560.57	77,619,561
ESTATAL PROPIOS	183,057,397		183,057,396.70	
ESTATAL U006 RAMO 28	-	828,260,466	828,260,466.00	
ESTATAL RAMO 28	186,164,840		186,164,840.43	459,038,229
FAM SUPERIOR	-	9,400,103	9,400,102.58	
FAM MEDIA SUPERIOR	400,958		400,957.93	8,999,145
PRODEP	717,268		717,268.23	717,268
INV. Y POSG. FEDERAL	2,737,922		2,737,922	
INV. Y POSG. PROPIOS	393,209		393,209	3,131,131
PROPIOS	86,404,266		86,404,266	
PRESTAMOS PERSONALES	97,491		97,491	86,501,757
Total 2023	537,592,912	837,660,569	300,067,657	300,067,657
b) Incrementos en el Presupuesto de Egresos originados por remanentes de ejercicios anteriores				
FEDERAL 2022	5,689,214		5,689,214	
ESTATAL 2020	946		946	
ESTATAL 2021	350		350	
ESTATAL U006 RAMO 28 2022	45,278,705		45,278,705	
ESTATAL U006 RAMO 28 INCENTIVOS	-		-	
ESTATAL RAMO 28 2021	-		-	
ESTATAL REMANENTE FIDEICOMISO EXTINTO	-		-	
ESTATAL-PROPIOS 2022	77,222,950		77,222,950	
ESTATAL-PROPIOS 2021	46		46	
ESTATAL 2018 PROYECTOS	-		-	128,192,211
FAM MEDIA SUPERIOR 2022	7		7	
FAM SUPERIOR 2022	19,418,888		19,418,888	
FAM SUPERIOR 2021	-		-	19,418,894
INV Y POSG ESTATAL 2020	128,554		128,554	
INV. Y POSG. ESTATAL 2021	11,544		11,544	
INV. Y POSG. ESTATAL 2022	160,625		160,625	
INV. Y POSG. FEDERAL 2022	50,617		50,617	
INV. Y POSG. FEDERAL 2021	164,371		164,371	
INVES Y POSG FED 2019	52,784		52,784	
INVEST Y POSG ESTATAL 2019	29,138		29,138	
INVEST Y POSG PROPIOS 2017	-		-	
INVEST Y POSG PROPIOS 2018	625,601		625,601	1,223,233
PRODEP 2016	28,213		28,213	
PRODEP 2017	28,213		28,213	
PRODEP 2018	28,213		28,213	
PRODEP 2019	-		-	
PROMEPE 2016	76,706		76,706	161,346
PROPIOS REMANENTES EJERCICIOS ANTERIORES	596		596	
PROPIOS	16,576,185		16,576,185	16,576,781
Total Ejercicios Anteriores	165,572,466	-	165,572,466	165,572,466
TOTAL MODIFICACIONES PRESUPUESTALES	703,165,377	837,660,569	134,495,191	134,495,191

D
R
S

UNIVERSIDAD AUTÓNOMA DE TAMAULIPAS
Notas a los Estados Financieros
Al 31 de diciembre de 2023
(Cifras en pesos)

Al 31 de Diciembre de 2023 la Universidad refleja una reducción en el Presupuesto de Egresos por \$134,495,191.00 pesos originados por:



UNIVERSIDAD AUTÓNOMA DE TAMAULIPAS

Modificaciones Presupuestales en Egresos
Ampliaciones / Reducciones en Egresos
Al 31 de Diciembre de 2023

FUENTE DE FINANCIAMIENTO		Ampliación	Reducción	Modificado
Total FEDERAL	SUBSIDIO PARA ORGANISMOS DESCENTRALIZADOS ESTATALES U006	83,308,774	-	83,308,774
Total ESTATAL	SUBSIDIO PARA ORGANISMOS DESCENTRALIZADOS ESTATALES U006	491,725,234	828,260,466	336,535,232
Total FAM	FONDO DE APORTACIONES MÚLTIPLES	19,819,852	9,400,103	10,419,750
Total INVESTIGACIÓN Y POSGR.	CONVENIOS DE INVESTIGACIÓN Y POSGRADO	4,354,365	-	4,354,365
Total PROPIOS	RECURSOS AUTOGENERADOS	103,078,538	-	103,078,538
Total PRODEP	PROGRAMA DE DESARROLLO PROFESIONAL DOCENTE	878,614	-	878,614
Total general		703,165,377	837,660,569	134,495,191

Las modificaciones presupuestales originados por las fuentes de financiamiento del ejercicio 2023, se destinaron a los siguientes capítulos:



UNIVERSIDAD AUTÓNOMA DE TAMAULIPAS

Modificaciones Presupuestales en Egresos
Ampliaciones / Reducciones en Egresos
al 31 de Diciembre de 2023

FUENTE DE FINANCIAMIENTO	Importe Ampliado	Capítulo de Gasto						Total Por Fondo
		1000	2000	3000	4000	5000	6000	
		1000	2000	3000	4000	5000	6000	
		1000	2000	3000	4000	5000	6000	
FEDERAL	77,619,560.57	77,906,539.60	710,475.29	368,349.89			629,104.43	77,619,560.57
ESTATAL PROPIOS	183,057,396.70	569,223,345.20	-	386,562.94	24,638,559.09	6,000,000.00	3,385,025.81	419,802,970.46
ESTATAL U006 RAMO 28	- 828,260,466.00	- 801,927,010.97		- 26,333,455.03				
ESTATAL RAMO 28	186,164,840.43	181,374,571.79		4,790,268.64				
ESTATAL EJERCICIOS ANTERIORES	6,402,001.99	1,296.16	-	29,968.33	585,340.67	7,970,550.79	- 2,125,217.30	- 452,636,226.88
FAM SUPERIOR	- 9,400,102.58			113.68			- 9,400,216.26	
FAM MEDIA SUPERIOR	400,957.93			8.12		355.19	401,305.00	
FAM EJERCICIOS ANTERIORES	- 1,725.93			6.74		581,410.37	- 583,143.04	- 9,000,870.58
INV. Y POSG. FEDERAL	2,737,922.35		49,267.49	229,404.26	23,212.32	1,128,232.28	1,307,806.00	
INV. Y POSG. PROPIOS	393,208.81		168,393.60	787.64	1,574.99		562,389.76	
INV. Y POSG. EJERCICIOS ANTERIORES	1,008,441.79	- 43,875.00	- 192,619.80	- 70,555.99	- 249,577.89	- 451,813.11		2,122,689.37
PRODEP 2023	717,268.23		9,812.82	23.20		119,887.15	846,945.00	
PRODEP EJERCICIOS ANTERIORES	161,345.92			161,345.92				878,614.15
PROPIOS	86,404,265.53	27,007,582.26	- 3,610,543.19	47,884,749.34	- 21,712,006.18	16,799,318.59	20,035,164.71	
PROPIOS EJERCICIOS ANTERIORES	596.24			596.24				
PRESTAMOS PERSONALES	97,491.04			97,491.04				86,502,352.81
	- 294,513,880.56	53,542,449.04	- 3,638,157.90	51,616,333.67	- 15,939,946.74	29,292,482.39	- 409,387,041.02	- 294,513,880.56

P

UNIVERSIDAD AUTÓNOMA DE TAMAULIPAS
Notas a los Estados Financieros
Al 31 de diciembre de 2023
(Cifras en pesos)

Los referendos de ejercicios anteriores pendientes de devengar al 31 de Diciembre de 2022, se aplicaron en los siguientes capítulos de gasto:

UNIVERSIDAD AUTÓNOMA DE TAMAULIPAS
Modificaciones Presupuestales en Egresos
Ampliaciones / Reducciones en Egresos
al 31 de Marzo de 2023

FUENTE DE FINANCIAMIENTO	Importe Referendado	Capítulo de Gasto						Total Por Fondo
		1000	2000	3000	4000	5000	6000	
		Servicios Profesionales	Materiales y Suministros	Servicios Generales	Tributos, Impuestos, Arrendamientos, Subvenciones y Otras Ayudas	Bienes Muebles, Intangibles e Intangible	Inversión Pública	
FEDERAL 2022	5,689,213.83		5,689,213.83					5,689,213.83
ESTATAL RAMO 28 2022	45,283,252.97			4,561,861.54			40,721,391.43	-
ESTATAL REMANENTE FIDUCIARIO EXTINGU								-
ESTATAL-PROPIOS 2022	70,817,742.29		276,124.48	10,008,970.37		1,796,954.72	58,735,692.72	-
ESTATAL 2018 PROYECTOS								116,100,995.26
FAM SUPERIOR 2022	19,420,620.41						519,420,620.41	19,420,620.41
INV Y POSG ESTATAL 2019	29,138.04		529,138.04					-
INV Y POSG ESTATAL 2020	128,553.52		5128,553.52					-
INV Y POSG ESTATAL 2021	80,817.67		544,425.67		35,040.16	1,351.84		-
INV Y POSG ESTATAL 2022	391,093.54		580,000.00	570,000.00	142,810.00	98,283.54		-
INV Y POSG FEDERAL 2021	188,726.11		42,135.78	80,415.84	171.29	66,003.20		-
INV Y POSG FEDERAL 2022	94,488.46	43,875.00		15,000.00		35,613.46		-
INVEST Y POSG FED 2019	273,729.60		573,161.36		551,345.38	5149,222.86		-
INVEST Y POSG FED 2017								-
INVEST Y POSG FED 2018								-
INVEST Y POSG PROPIOS 2017	19,569.35					19,569.35		-
INVEST Y POSG PROPIOS 2018	1,025,558.93		195,045.01	59,918.80	387,574.23	383,020.39		-
INVEST Y POSG PROPIOS 2019								-
INVEST Y POSG PROPIOS 2020								2,231,675.22
PROPIOS	16,576,184.75		994,822.13	2,469,056.00	3,049.65	7,726,557.15	5,382,699.82	16,576,184.75
Totales	160,018,689.47	43,875.00	7,552,619.82	17,265,222.55	655,604.17	10,240,963.55	124,260,404.38	160,018,689.47

Presupuesto de Ingresos vs Presupuesto de Egresos

El presupuesto de Ingresos modificado al 31 de Diciembre importa la cantidad de \$ 4,689,205,210.00 pesos y el presupuesto de Egresos modificado del mismo periodo asciende a la cantidad de \$ 4,789,365,736.00 pesos, existiendo un diferencia presupuestal neta de \$-100,160,526.00 pesos. La diferencia presupuestal neta se integra por un efecto positivo del ahorro presupuestal de recursos de libre disposición del Ejercicio 2023 por \$ 59,858,163.00 pesos y el efecto de los recursos referendados del Ejercicio 2022 por 160,018,689.00 pesos.

“Bajo protesta de decir verdad declaramos que los Estados Financieros y sus Notas, son razonablemente correctos y son responsabilidad del emisor”




RECTORÍA

MVZ MC DÁMASO LEONARDO ANAYA
ALVARADO
RECTOR



SECRETARÍA DE FINANZAS

C.P. FRANKLIN HUEBTA CASTRO
SECRETARIO DE FINANZAS



ORGANO INTERNO DE CONTROL

C.P. HUMBERTO DE LA GARZA ALMAZAN
TITULAR DEL ORGANISMO INTERNO DE CONTROL